

УШБУ ҚЎЛЛАНМАДА НАФАҚАТ МТС КОМПАНИЯСИ
ТОМОНИДАН КЎРСАТИЛАДИГАН ҚЎШИМЧА ХИЗМАТЛАР
РЎЙХАТИ, БАЛКИ УЛАРДАН ФОЙДАЛАНИШГА ДОИР
ЙЎЛ-ЙЎРИҚЛАР ВА ТАВСИЯЛАР БИЛАН ҲАМ
ТАНИШИШИНГИЗ МУМКИН

Қўшимча хизматларнинг тўлиқ рўйхати ва тарифлари
тўғрисидаги маълумотлар билан компаниянинг
www.mts.uz
корпоратив сайтида батафсил танишиш мумкин.

ҚЎЛЛАНМА МУНДАРИЖАСИ

Қўнғироқни бошқа рақамга ўтказиш	3
Қўнғироқни кутиш/ушлаб туриш	3
Конференц-алоқа	4
Қўнғироқни тақиқлаш	4
Рақам аниқлаш	5
Телефон рақамини аниқлашни тақиқлаш	5
МТС-синхронлаштириш	5
SMS-service	6
Sms-панетлар	8
Халқаро sms-панетлар	8
Sms-agent@mail.ru	9
Мой мир@mail.ru sms-нотификацияси	9
SMS-extra	12
E-mailra Sms	14
Error SMS	14
GPRS	15
Интернет-панетлар	15
3G мобил алоқанинг янги авлоди	16
Видеоқўнғироқ	17
Юқори тезликда 3G интернет	17
Мобил ТВ	17
4G — энди Ўзбекистонда!	18
Тунги интернет	18
EDGE	19
MMS-service	19
MMS-панетлар	20
Халқаро MMS	21
WAP	21
Созлаб ол	23
Менинг рақамим	23
Ташрифнома	24
Менга қўнғироқ қилинг	24
Мобил e-mail	24
Тунги мулоқот	25
Мобил портал	25
Мобил ёрдамчи	27
Sms ёрдамчи	28
Интернет ёрдамчи	29
Сизга қўнғироқ қилишди	30
Яна алоқада (notify me!)	33
Алоқада	34
Good'OK	36
Мобил очирилган портал	39
Алиби	39
Vip-кун	39
Тўғридан-тўғри ўтказиш	40
Ишончли тўлов	41
«Мобил-таун» овозли портал (ivr-interactive voice response)	41
«INFORM MOBIL TASHKENT», «NIKITA MOBILE», «FLASHFON» контент хизматлари	42
Инфононтент	42
MTS PLUS	43
Экспресс тўлов нарточкалари	45
Халқаро роуминг	45
GPRS-роуминг	46
3G-роуминг	47
Қисқа рақамлар хизмати	48
Шаҳар телефонлари қисқа рақамлари (Тошкент ш.)	48
Ўзбекистон мобил операторлари префикслари	48
Шаҳар кодлари	48

ҚЎНҒИРОҚНИ БОШҚА РАҚАМГА ЎТНАЗИШ

Ушбу хизмат мобил телефонингизга келаётган қўнғироқларни сиз кўрсатган исталган шаҳар телефон рақами ёки бошқа мобил телефон рақамига (тегишли код орқали шаҳарлараро ва халқаро рақамга ҳам) ўтназиш имконини беради.

Бу хизматдан фойдаланиш учун аввал уни ўрнатиш, сўнгра телефон менюси ёки клавишалари ёрдамида активлаштириш зарур

Қўнғироқни шаҳар ва мобил телефон рақамларига ўтназишни активлаштириш:

**** код* телефон рақами # Ҷ**

Хизмат ўрнатилганини текшириш:

***# код # Ҷ**

Хизматни ўчириш:

код # Ҷ

Кодлар:

21 – барча қўнғироқлар/all calls

67 – рақам банд бўлган пайтдаги барча қўнғироқлар/on busy

61 - рақам жавоб бермаган пайтдаги барча қўнғироқлар/no reply

62 – телефон хизмат кўрсатиш доирасидан ташқарида бўлганда ёки ўчирилган пайтдаги барча қўнғироқлар/unreachable

ҚЎНҒИРОҚНИ КУТИШ/УШЛАБ ТУРИШ

Қўнғироқни кутиш режими бошқа абонент билан гаплашиш пайтида иккинчи кирувчи қўнғироққа жавоб бериш (ёки бошқа абонентга қўнғироқ қилиш), кирувчи қўнғироқни дастлабки сўхбатлашиш тугагунча ушлаб туриш, яъни ҳар икки абонент билан навбатма-навбат гаплашиш имконини беради.

Бу хизматдан фойдаланиш учун аввал уни ўрнатиш, сўнгра активлаштириш зарур.

• **Хизматни активлаштириш:**
• **43 # Ҷ**

• **Хизматни ўчириш:**
• **# 43 # Ҷ**

Иккита абонент билан кетма-кет улашиш тартиби:

1. Биринчи абонент билан гаплашиш чоғида сизнинг телефонингизга иккинчи абонент қўнғироқ қилаётганини маълум қиладиган овозли сигнал келади.
2. Сўзлашувни иккинчи линияга ўтназиш учун аппарат моделига қараб, ундаги алоҳида кўрсатилган клавишани босиш зарур (аппаратдан фойдаланиш кўрсатмасига қаранг).

0 Ҷ - қўнғироқни рад этиш/ушлаб турилган қўнғироқни тугатиш. Бунда абонент «**Банд**» сигналини эшитади. Агар телефонга «**Рақам банд бўлган пайтда қўнғироқни бошқа рақамга ўтназиш (Divert on busy)**» хизмати ўрнатилган бўлса, унда ушбу қўнғироқ кўрсатилган бошқа рақамга ўтназилади.

1 Ҷ - жорий сўзлашувни тугатиш ва қўнғироқни қабул қилиш.

2 Ҷ ёки **Ҷ** - қўнғироқни қабул қилиш.

2 Ҷ - қўнғироқ ҳолатини ўзгартириш (жорий сўзлашувни ушлаб туриш, кирувчи қўнғироққа жавоб бериш).

N Ҷ - барча актив қўнғироқларни ушлаб туриш ва бошқа қўнғироқ қилиш.

Изоҳ: айна пайтда МТС тармоғида битта қўнғироқни ушлаб туриш ва битта актив қўнғироқ бўйича гаплашиш мумкин. Учинчи қўнғироққа жавоб бериш учун эса олдинги қўнғироқлардан бири бўйича гаплашишни тугатиш лозим.

КОНФЕРЕНЦ-АЛОҶА

Конференц-алоҶа режими бир пайтнинг ўзида бир неча кишининг (6 нафаргача конференция иштирокчиси ва конференция ташаббускорининг) сўзлашувини ташкил қилиш имконини беради.

«**Конференц-алоҶа**» хизматиға уланган МТС абоненти конференц-алоҶа ташаббускори бўлиши мумкин. У янги конференцияни ташкил этиши ва унинг мақомини ўзгартириши (иштирокчиларни киритиши ва чиқариши), конференцияни нутиш режимига ўтказиши (бунда конференция иштирокчилари ўзаро сўзлашувни давом эттириши мумкин), шунингдек бошқа абонентга қўнғироқ қилиши ҳамда кирувчи қўнғироқларни қабул қилиши мумкин.

Конференция иштирокчилари мобил алоҶа тармоқлари абонентлари ҳам, шаҳар тармоқлари абонентлари ҳам бўлишлари мумкин (бунинг учун МТС абонентларининг қўшимча хизматларни ёқтириши талаб қилинмайди). Конференция пайтида мобил алоҶа абонентлари «**Қўнғироқни нутиш ва ушлаб туриш**» режимидан фойдаланиши мумкин (агар тегишли хизмат уланган бўлса). Конференция иштирокчиси телефон сўзлашувини янунлаб, конференциядан мустақил равишда чиқиш имкониятига эга. Бунда конференциянинг бошқа иштирокчилари ўзаро сўзлашувни давом эттириши мумкин.

«**Конференц-алоҶа**» хизмати фақат «**Қўнғироқни нутиш**» хизмати билан биргалиқда кўрсатилади. Ушбу хизматни сиз шартнома тузиш вақтида ёни кейинчалик ўрнатишингиз мумкин.

«**Конференц-алоҶа**» хизматидан фойдаланиш тартиби:

Конференц-алоҶа режимини активлаштириш учун телефон менюсидаги тегишли пунктни танлаш (аппаратга илова қилинадиган қўлланмага қаранг) ёни қуйидаги жадалда келтирилган қоидаларлардан фойдаланиш лозим.

«**Конференц-алоҶа**» хизматидан фойдаланишда бошқарув кодлари

Амалда банжариладиган иш	Клавиатурадан териш
Конференциянинг янги иштирокчисини улаш	3¢
Конференциянинг мақомини ўзгартириш (уни актив режимдан ушлаб туриладиган режимга ўтказиш ва аксинча)	2¢
Конференциядан тартиб рақами Х бўлган иштирокчини чиқариш	1Х¢

ҚЎНҒИРОҚНИ ТАҚИҚЛАШ

Ушбу хизмат телефонингизни бошқа шахсга берганингизда (телефондан фойдаланишни чеклаш) ёни маълум бир қўнғироқларга жавоб беришни истамасангиз, кириш ва чиқиш қўнғироқларини чеклаш имконини беради.

Ушбу хизматдан фойдаланиш учун, уни телефон менюси ёни клавишалари ёрдамида активлаштириш зарур.

«**Қўнғироқни тақиқлаш**» хизматидан фойдаланиш учун телефон клавиатураси ёрдамида махсус кириш нодини (пароль) териш зарур. Ҳар бир фойдаланувчи учун бошланғич пароль - **0000**. Паролни телефон менюси ёни клавишалари ёрдамида ўзгартириш мумкин.

- **Паролни ўзгартириш (Network Password Change)**
**03*330* эски пароль*янги пароль* янги пароль #¢

Хизматни активлаштириш	Хизматни ўчириш
*код*пароль#с Хизмат ўрнатилганини текшириш #код #с	#код*пароль#с Барча кодлар активлигини ўчириш #330*пароль#с
Кодлар: 33 - барча чиқувчи қўнғироқлар 331 - барча чиқувчи халқаро қўнғироқлар 332 - барча чиқувчи халқаро қўнғироқлар, ўз мамламати йўналиши бўйича қилинадиган қўнғироқлар бундан мустасно 35 - барча кирувчи қўнғироқлар 351 - роумингда барча кирувчи қўнғироқлар	

РАҚАМ АНИҚЛАШ

«**Рақам аниқлаш**» хизмати мобил телефон дисплейида сизга қўнғироқ қилаётган мобил алоқа абонентининг телефон рақамини кўриш имконини беради. Шаҳар телефон тармоғи абонентлари рақамларини ҳам аниқлаш мумкин, бироқ бу нафолатланмайди.

ТЕЛЕФОН РАҚАМИНИ АНИҚЛАШНИ ТАҚИҚЛАШ

«**Телефон рақамини аниқлашни тақиқлаш**» хизмати бошқа мобил алоқа абонентларига қўнғироқ қилганингизда телефон рақамингизни кўришни тақиқлаш имконини беради.

Изоҳ: Абонентнинг мобил телефон рақами оддий шаҳар тармоғига уланган рақамни аниқловчи аппарат ёрдамида аниқланиши мумкин.

МТС-СИНХРОНЛАШТИРИШ

«**МТС-Синхронлаштириш**» хизмати мобил телефонингиздаги телефон рақамлари, тақвимдаги алоҳида саналар, қайдлар ва SMS-хабарларни кўчириб олиб, хизматнинг sync.mts.uz сайтида сақлаш имконини беради. Энди Сиз телефонингизни йўқотиб қўйсангиз ёки алмаштирсангиз, янги телефонга барча керакли маълумотни осонгина тиклаб олишингиз мумкин. Шахсий кабинетингиздаги барча маълумотлар шифр ва парол билан ҳимояланган, уларни фақат эгаси кўриши ва таҳрир қилиши мумкин.

«**МТС-Синхронлаштириш**» хизматидан фойдаланиш учун «**GPRS-WAP+INTERNET+MMS**» хизматига уланиш керак.

«МТС-СИНХРОНЛАШТИРИШ» ХИЗМАТИНИ ЁҚИШ ВА ЎЧИРИШ

	Активлаштириш	Ўчириш	Ҳолатни текшириш
USSD-командалар	*111*0281#	*111*0280#	*111*028#
SMS	616028 рақамига 1 юбориш	616028 рақамига 0 юбориш	616028 рақамига бўш SMS юбориш

Изоҳлар:

* Агар абонент телефонида «**GPRS-WAP+INTERNET+MMS**» хизмати ёқилмаган бўлса, «**МТС-Синхронлаштириш**» хизмати ёқилса, «**GPRS-WAP+INTERNET+MMS**» хизмати автоматик тарзда ёқилади ва ушбу хизмат учун абонент тўлови ёзилади (МТС-Коннент тарифидан ташқари).

** «**МТС-Синхронлаштириш**» ўчирилса, абонент профили (унинг шахсий кабинетига сақланадиган барча маълумотлар) хизмат ўчирилгандан кейин 24 соат давомида хизмат платформасида сақланади, шундан сўнг автоматик равишда ўчирилади.

ХИЗМАТДАН Фойдаланиш

Хизмат ёқилганидан кейин Сиз хизматнинг sync.mts.uz сайтидаги шахсий кабинетга кириш учун парол кўрсатилган SMS-хабар оласиз.

Шахсий кабинетга кириш учун тегишли майдонда телефон рақами ва хизматни активлаштиришда берилган паролни киритишингиз керак.

Сиз шахсий кабинетга кириш парolini мустақил равишда икки ҳил усул билан ўзгартиришингиз мумкин:

- Шахсий кабинетнинг бош саҳифасида;
- **5001** бепул рақамига **New<пробел>psw<пробел>** янги парол номандасини SMS орқали юбориш керак.

Парол сонлар ва латин ҳарфларидан иборат бўлиши мумкин. Парол узунлиги 4 тадан 20 тагача бўлиши лозим.

Агар паролни унутиб қўйсангиз, ундан **5001** рақамига SMS орқали **PSW** номандасини юбориб, уни тиклаш мумкин.

Сайтда Сиз шахсий кабинетнинг бош саҳифасида телефон моделини кўрсатиб, синхронлаштириш соzлашларини олишингиз мумкин. Шунингдек, мобил телефондан **5001** бепул рақамига SMS орқали **S** ҳарфини юбориб, синхронлаштириш соzлашларини олиш мумкин. Соzлашларни олганингиздан кейин ушбу соz-лашлардан фойдаланишингиз ва телефондан синхронлаштиришни ишга туширишингиз керак.

Телефондан синхронлаштириш тугаганидан кейин Сиз шахсий кабинет саҳифасини янгилашингиз керак. У ерда телефонингиздан муваффақиятли синхронлаштирилган маълумотлар учун бўлимлар пайдо бўлади (масалан, “Телефон рақамлари”). Маълумотлар қўйидаги бўлимлар бўйича гуруҳларга бўлинади: Телефон рақамлари, Хабарлар, Тақвим, Қайдлар, Закладналар. Агар мобил телефонингиз юқорида кўрсатилган маълумотларнинг бирор турини синхронлаштиришга мослашмаган бўлса, унда сайтда тегишли бўлим ҳосил бўлмайди.

Сайтда Сиз янги маълумотларни қўшиб ёни ўзгартириб, ахборотларни осон бошқаришингиз мумкин. Кейинги синхронлаштиришда барча маълумотлар мобил телефонингизда автоматик равишда янгиланади.

«Хабарлар» бўлимида иккита кичик бўлим жойлашган: «SMS-хабарлар» ва «Телефондаги SMS» (агар телефонингиз SMS-хабарларни синхронлаштиришга мослашмаган бўлса, унда сайтда иккинчи бўлим пайдо бўлмайди).

«Телефондаги SMS» бўлимида Сизнинг мобил телефонингиздан кўчириб олинган барча SMS-хабарлар акс этади. Сиз уларни кўришингиз ва ўчириб ташлашингиз мумкин.

«SMS-хабарлар» бўлимида Сиз тўғридан-тўғри сайтдан SMS-хабарларни юборишингиз мумкин, бунда уларни қабул қилувчи абонентлар “Юборувчи” майдонида Сизнинг рақамингиз кўрсатилган оддий SMS-хабарларни қабул қилади. Улар худди мобил телефонингиздан юборилгандек акс этади. Агар қабул қилувчи абонент Сизнинг хабарингизга жавоб ёзса, жавоб хабари мобил телефонингизга боради. Хизмат сайтидан SMS-хабарларни юбориш худди мобил телефондан SMS-хабарлар юбориш сингари тариф режангизга мувофиқ баҳоланади.

SMS-SERVICE

УМУМИЙ МАЪЛУМОТЛАР

SMS – қисқа хабарлар хизмати бўлиб, абонентларга мобил телефон орқали қисқа

(матнли) хабарлар, расмлар ва куй-қўшиқларни жўнатиш ҳамда қабул қилиш имкониятини беради. Шу асосда бошқа хизматлар ҳам кўрсатилади. Бунда матн мобил телефон клавиатураси орқали терилади ва бошқа абонентга жўнатилади.

SMS-хабарларни териш, жўнатиш ёки олинган хабарларни кўриб чиқишда мобил телефондан фойдаланиш йўриқномасига амал қилинг. МТСнинг бошқа филиаллари абонентлари учун хабар олувчининг телефон рақамини тўлиқ халқаро форматда кўрсатиш лозим, яъни: **+998 (шаҳар коди) (абонент рақами)**.

Шаҳарлар коди: Тошкент - **97**, Урганч - **62**, Самарқанд - **66**, Нунус - **61**, Чирчиқ - **7071**, Андижон - **74**, Бухоро - **65**, Жиззах - **72**, Сирдарё - **67**, Қашқадарё - **75**, Сурхондарё - **76**, Фарғона - **73**, Навоий - **79**.

Олувчининг рақамини кўрсатишга мисол – 1030909: **+998971030909**.

Барча **SMS**-хабарларга МТС **SMS-марнази** хизмат кўрсатади, у **SMS**-хабарларни қабул қилади, қайта ишлайди ва тегишли абонентга етказиши. Шунингдек, марказ орқали **SMS**-хизматига айрим ўзгартиришлар ҳам киритиш мумкин. Батафсил маълумотни www.mts.uz сайтидан олишингиз мумкин.

ХАБАРЛАР БИЛАН ИШЛАШ

Сиз хабар жўнатган абонент ушбу хабарни қабул қилгани ҳақидаги маълумотни инки услубда текшириши мумкин:

- Агар телефонингиз хабарномани сўраш функциясига мослаштирилган бўлса, тармоқ воситалари орқали (маълумотларни созлашга қаранг). Бунда телефонингиз хабарни жўнатишда тизимдан хабарни етказиб бериш натижалари тўғрисида «ҳисобот бериш»ни сўрайди.
- SMS-маркази орқали. Бунинг учун хабарни тузишда унинг бошида «.» (нуқта) белгисини қўйиш зарур. Масалан «**Ассалому алайкум**». Бу билан сиз тизимдан хабарни етказиш натижаси ҳақида маълумот сўрайсиз.

Изоҳ: инкинчи услубдан фойдаланишда хабар матнли шаклда жўнатилаётганига ишонч ҳосил қилинг.

МАЪЛУМОТ БЕРИШ ХИЗМАТИ

SMS-марнази орқали мобил телефон хизматлари учун шартнома бўйича ҳисобингиздаги мавжуд баланс (маблағлар қолдиғи) ва ой бошидан буён ҳисобланган тўловлар тўғрисида маълумот олишингиз мумкин. Бунинг учун хизмат рақамларидан бирига жавобни олиш тилини тартибга солувчи тил префиксини жўнатиш лозим:

Команда	Хизмат рақами**	Команда натижаси
Тил префикси*	6111	Ҳисобингизда мавжуд баланс тўғрисида маълумот
Тил префикси	6112	Ҳисобланган маблағ тўғрисида маълумот
Бўш хабар	6113	Охириги рўйхатга олинган тўлов тўғрисида маълумот

*Тил префикси:

- u, U, Y, y, Y** ёки 1 рақами - Ўзбек тили учун
г, R, p, P ёки 2 рақами - Рус тили учун
e, E ёки 3 рақами - Инглиз тили учун

**Ҳақ тўланмагани учун телефон ўчирилмаган бўлса

ХАЛҚАРО SMS-ХАБАРЛАРНИ ЖЎНАТИШ

SMS-хабарларни фақат МТС тегишли шартнома тузган компанияларнинг абонентларига жўнатиш мумкин.

Бошқа давлат абонентларига хабар юбориш учун абонент телефон рақамини халқаро форматда киритиш лозим:

+<Давлат ноди><оператор ноди>телефон рақами

АХБОРОТ ХИЗМАТИ

Тошкент вақти тўғрисида маълумот олиш учун **6221** рақамига **БЎШ** хабар жўнатиш лозим;

Доллар курси тўғрисида маълумот олиш учун **6222** рақамига **БЎШ** хабар жўнатиш лозим.

SMS-ПАКЕТЛАР

МТС компанияси ўз абонентлари учун янги «**SMS-пакетлар**» хизматини ишга туширди. Абонентларга қулайроқ шартларда **5** та турли комплектларда чиқувчи SMS-хабарлар таклиф этилади. Оддий ҳисоб-китоб шуни кўрсатадики, абонентлар учун «**SMS-пакетлар**»дан фойдаланиш анъанавий SMS-хабарлардан арзонроқдир. «**SMS-пакетлар**»даги хабарларни Ўзбекистоннинг барча мобил операторлари абонентларига жўнатиш мумкин:

***111*017*х#** рақамига USSD сўров юбориб, «**SMS-пакетлар**» хизматидан фойдаланиш мумкин, бу ерда “х” тегишли «**SMS-пакет**»ни англатади

Қуйидаги «**SMS-пакетлар**»га уланиш мумкин:

Пакет	Пакетдаги SMS-хабарлар сони	Пакетни активлаштириш учун USSD-номанда
« SMS 60 »	60	*111*017*1#Ѕ
« SMS 150 »	150	*111*017*2#Ѕ
« SMS 250 »	250	*111*017*3#Ѕ
« SMS 550 »	550	*111*017*4#Ѕ
« SMS 850 »	850	*111*017*5#Ѕ

Пакет улангандан сўнг ҳисобдан унинг қиймати олинади. Бир вақтнинг ўзида ҳар бир рақамда инкитагача «**SMS-пакетлар**»ни активлаштириш мумкин. Ҳар бир «**SMS-пакет**»нинг амал қилиш муддати - активлаштирилгандан бошлаб 30 кун.

Ҳолатни текшириб кўриш ва активлаштирилган SMS-пакетда қанча фойдаланилмаган хабарлар қолганини билиш учун ***111*017#Ѕ** USSD-номамдани юбориш зарур.

Барча тариф режаларидаги абонентлар – жисмоний шахслар «**SMS-пакетлар**» хизматига уланишлари мумкин. Юридик шахслар «**Корпоратив Интернет ёрдамчи**» ёрдамида ёки компания офисларига ёзма ариза бериб, «**SMS-пакетлар**» хизматига уланишлари мумкин.

ХАЛҚАРО SMS-ПАКЕТЛАР

«**Халқаро SMS-пакетлар**» хизмати абонентларга ўз рақамларига арзон нархларда чиқувчи халқаро SMS-хабарларни улаб олиш имконини беради. «**Халқаро SMS-пакетлар**» хизмати турли миқдордаги SMS-хабарларни ўз ичига олади, уларни ҳозирги мобил операторлар абонентларига юбориш мумкин.

«Халқаро SMS-пакетлар»нинг 3 та пакетини активлаштириш мумкин:

Пакет	SMS-хабарлар сони	Пакетни активлаштириш учун USSD-номанда*
«SMS 20 International»	20	*111*026*1#Ї
«SMS 60 International»	60	*111*026*2#Ї
«SMS 100 International»	100	*111*026*3#Ї

* USSD-номандалардан жисмоний шахс бўлган абонентлар фойдаланишлари мумкин.

Пакет нархи активлаштирилганда олинади ва ҳар бирининг амалда бўлиш муддати – 30 кун. Битта рақамга бир вақтнинг ўзида 2 тагача «Халқаро SMS-пакет»ни улаш мумкин.

Активлаштирилган «Халқаро SMS-пакет»да қолган хабарлар сонини билиш учун *111*026#Ї USSD-номандасини юбориш керак.

Изоҳлар:

SMS-пакетларда барча чиқувчи халқаро SMS-хабарлар ҳисобга олинади, China Mobile, China Unicom, China Telecom (Хитой), South Korea Telecom, LG, KTF (Корея), Telefonica Moviles (Испания), Vodafone Omnitel, Wind Telecomunicazioni S.p.A. (Италия), T-Mobile (Голландия), Turkcell (Туркия), AT&T mobility LLC (АҚШ), Orange (Франция), Telstra (Австралия), Orange (Испания) абонентларига юборилган хабарлар бундан мустасно. Ушбу операторлар абонентларига чиқувчи SMS-хабар ўрнатилган тарифларга мувофиқ нархланади.

E-Plus Mobilfunk (Германия) компанияси абонентлари билан халқаро хабарлар алмашиш вақтинча мумкин эмас.

Халқаро чиқувчи SMS-хабарлар ва контент-провайдерлар хизматларига юборилган SMS-сўровлар улар учун ўрнатилган тарифларга мувофиқ нархланади.

Пакетлар абонент Ўзбекистон ҳудудида MTC-Ўзбекистон тармоғида бўлганда амалда бўлади.

SMS-АГЕНТ@MAIL.RU

«SMS-Агент@Mail.Ru» хизмати орқали сиз мобил телефонингиз ёрдамида Интернет тармоғида мулоқотда бўлиб, қизиқарли онларга эга бўласиз. MTCнинг барча абонентлари янги «SMS-Агент@Mail.Ru» хизмати ёрдамида ўз мобил телефонларига «Mail.Ru Агент»дан хабарлар олишлари мумкин, шунингдек бевосита ўз мобил телефонларидан «Mail.Ru Агент»даги электрон манзилларга жавоб SMS-хабарларини юборишлари мумкин.

«SMS-Агент@Mail.Ru» хизмати қўшимча равишда активлаштиришни талаб қилмайди.

Агарда абонентлар телефонлари GPRS-WAP+INTERNET+MMS хизматларига мослашган бўлса ва ушбу хизматлар ёқилган бўлса, у ҳолда абонентлар Мобил Mail.Ru Агентдан фойдаланган ҳолда ўзаро мулоқотда бўлишлари мумкин. Бу ҳолатда барча хабарлар бепул, фақатгина GPRS-трафик учун ҳақ тўланади.

Изоҳ:

Агар Агентнинг турли манзилларидан бир вақтнинг ўзида бир қанча хабарлар келса, абонент телефониغا ушбу манзиллар кўрсатилган хабар келади, ва улардан бирига жавоб бериш таклиф этилади. Бунинг учун «Жавоб» тугмасини босиш ва талаб этилган E-mail манзил ва хабар матнини киритиш зарур.

МОЙ МИР@Mail.ru SMS – НОТИФИКАЦИЯСИ

Қисқа рақам: 443

«Мой Мир@Mail.ru SMS – нотификацияси» хизмати “Мой Мир” жамоат тармоғида дўстларингизнинг янги фикрлари ва яқинда келган хабарлар ҳақида хабардор бўлиш, ҳамда SMS-хабарлар орқали уларга жавоб бериш имконини беради.

ХИЗМАТНИ БОШҚАРИШ ЖАРАЁНИ

Web-интерфейс орқали «Мой Мир@Mail.ru SMS — нотификацияси» хизматига улашиш ва уни созлаш.

Мақсади: Web-интерфейс орқали «Мой Мир@Mail.ru SMS — нотификацияси» хизматига улашиш.

Шарти: Сиз “Мой Мир” жамоат тармоғи фойдаланувчиси бўлишингиз керак.

Асосий қадамлари:

- <http://my.mail.ru> web-сайтига киринг ва рўйхатдан ўтинг.
- Менинг созлашларим->хабарлар бўлимига киринг.
- Агар Сизда ёзувга боғланган мобил телефон рақами бўлмаса, унда «Қўшиш» тугмасини босиб, телефон рақамини киритиш керак, шундан сўнг телефонингизга SMS орқали махфий код юборилади.
- Махсус жўйга махфий кодни киритинг.
- Агар махфий код тўғри киритилса, рақам ёзувга боғланади.
- Менинг мобил телефоним бандида Сиз мобил телефонни созлашингиз мумкин, ушбу телефон рақамига хабарлар юборилади.
- «SMS орқали Дунё хабарлари ҳақида хабардор этилсин» блонида Сиз воқеаларни созлашингиз мумкин.
- Сиз «Янги фикрлар ҳақида хабардор этилсин» бандида белги қўйиб, кимдан хабар олмақчилигингизни ва дўстларингиз рўйхатини кўрсатасиз.
- Шунингдек, Сиз бир суткадаги хабарларнинг максимал сонини ва вақтини кўрсатишингиз мумкин.
- «Сақлаш» тугмасини босиб, Сиз SMS-нотификациялар олишга рози эканлигингизни билдирасиз.

«Мой Мир@Mail.ru SMS — нотификацияси» олиш.

Мақсади: «Мой Мир@Mail.ru SMS — нотификацияси» олиш.

Шарти: Сизга web-сайтга «Мой Мир@Mail.ru SMS — нотификацияси» хизмати ёқилган бўлиши керак. Агар жамоат тармоғидаги Сизнинг саҳифангизга бирор-бир воқеа юз берса, уланганда Сиз кўрсатган телефон рақамига хабар юборилади. Хабарда саҳифангизда қандай воқеалар юз бергани кўрсатилади ва ушбу воқеаларга жавоб бериш учун манзил налтирилади.

Бир қанча шахсий хабарлар ҳақида SMS: Сизда 2та янги шахсий хабар. Ўқиш: <http://bk.ru/Az3dFsJ>

Бир қанча фикрлар ёки битта фикр ва янги шахсий хабар ҳақида SMS: Сизда “Мой Мир”да 3 та янги воқеа. Кўриш: <http://bk.ru/Az3dFsJ>

Бир қанча жаҳон воқеалари ва почта хабарлари ҳақида SMS: Сизда «Мой Мир»да 5 та янги хат ва 17 та янги воқеа. Кўриш: <http://m.mail.ru>

«Мой Мир@Mail.ru SMS — нотификацияси» оддий SMS-хабарден сақланади ва абонент бир ҳафта давомида унда кўрсатилган манзил орқали жамоат тармоғига кириши мумкин.

«Мой Мир@Mail.ru SMS — нотификацияси»даги манзил жамоат тармоғининг мобил версиясига ўтказилади. У орқали ўтганда SMS-нотификация кўрсатган воқеа саҳифаси очилади.

Бошқа фойдаланувчи финрига изоҳ билдириш.

Мақсади: 443 қисқа рақамига SMS юбориш орқали бошқа фойдаланувчининг финрига изоҳ билдириш.

Шарти: Сизда web-сайтда дўстларингизнинг янги фикрлари тўғрисида «Мой Мир@Mail.ru SMS — нотификацияси» олиш хизмати ёқилган бўлиши керак.

Асосий қадамлари:

- Фойдаланувчи фикри тўғрисида SMS-нотификация олиш (ушбу фойдаланувчи фикрига Сиз аввал ёзилган бўлишингиз керак).
- **443** қисқа рақамга жавоб SMS-хабари ёзиб, Сиз охириги келган фикрга изоҳ билдиришингиз мумкин Юборилган изоҳ дўстингиз саҳифасида ва «Қандай янгилик бор?» лентасида акс этади.

Шахсий хабарларга жавоб.

Мақсади: 443 қисқа рақамга SMS юбориб, жамоат тармоғи саҳифасида қолдирилган шахсий хабарга жавоб ёзиш.

Шарти: Сизда «Мой Мир@Mail.ru SMS — нотификацияси» олиш хизмати ёқилган ва созланган бўлиши керак.

Асосий қадамлари:

Сиз дўстингиз бўлган бошқа фойдаланувчидан «Мой Мир@Mail.ru SMS — нотификацияси» орқали шахсий хабар оласиз. **443** қисқа рақамга жавоб SMS-хабар юбориб, Сиз жавоб хабари матнини юборасиз, у жамоат тармоғидаги шахсий хабарларингизда акс этади. Жавоб хабари қуйидаги талабга мувофиқ нелиши керак: SMS-нотификацияда кўрсатилган рақамлардан бошланиши ва жавоб хабари рақамларидан ва матнидан иборат бўлиши керак.

Мисол: «23 Албатта эртага мазза қилиб хурсандчилик қиламиз!»

Алоҳида фойдаланувчиларнинг фикрлари ва шахсий хабарлари ҳақида «Мой Мир@Mail.ru SMS — нотификацияси»ни ўчириш.

Мақсади: алоҳида фойдаланувчиларнинг фикрлари ва шахсий хабарлари ҳақида SMS-нотификациялари олиш имкониятини ўчириш.

Шарти: Сизда «Мой Мир@Mail.ru SMS — нотификацияси» олиш хизмати ва бошқа фойдаланувчиларнинг фикрларини ва шахсий хабарларини олиш ёқилган бўлиши керак.

Асосий қадамлари:

- <http://my.mail.ru> web-сайтга кириш ва рўйхатдан ўтинг.
- Менинг созлашларим->хабарлар бўлимига кириш.
- Фикрлар ёни шахсий хабарлар тўғрисида SMS-нотификациялар олишни ўчириш.

«Мой Мир@Mail.ru SMS — нотификацияси» хизматини ўчириш.

Мақсади: SMS-нотификациялар олишни ўчириш.

Шарти: Сизда SMS-нотификациялар олиш хизмати ёқилган бўлиши керак.

Асосий қадамлари:

- <http://my.mail.ru> web-сайтга кириш ва рўйхатдан ўтинг.
- Менинг созлашларим->хабарлар бўлимига кириш.
- SMS орқали дунё хабарлари ҳақида хабардор этилсин бандидаги белгини бекор қилинг.
- «Сақлаш» тугмаси орқали созлашларни сақланг.

Телефондан неладиган барча SMS-нотификацияларни ўчириш.

Мақсади: барча уланган нотификацияларни ўчириш.

Шарти: Сизда SMS-нотификациялар олиш хизмати уланган бўлиши керак.

Асосий қадамлари:

Сервисдан келган SMS-хабарга жавобан регистрни ҳисобга олмай, 443 рақамга «stop» ёни «STOP» юборишингиз мумкин. Бунда барча SMS-хабарлар ўчирилади. Хизмат «Inform-Mobil Tashkent» КП билан ҳамкорликда тақдим этилади.

SMS-EXTRA

«SMS-EXTRA» сервислари SMS юборишни қулай ва антиқа мулоқотга айлантиради.

Қуйидаги хизматлар «SMS-EXTRA» пакетига киради:

SMS-ЛАҲЗА – бир лаҳзада экранда пайдо бўладиган SMS-хабарларни юбориш.

SMS-ТАҚВИМ – абонент қабул қилувчига нўрсатилган кунда ва аниқ бир вақтда етказиладиган SMS-хабарларни аввалдан юбориши мумкин, бу эса табриклан ва эслатмалар юбориш учун жуда қулайдир.

SMS-МАХФИЙ – парол билан ҳимояланган SMS-хабарлар юбориш. Бундай хабарни қабул қилувчи ўз парolini киритибгина ўқиши мумкин.

SMS-ИМЗО – абонент томонидан нўрсатилган ном ёки тахаллус билан имзоланган хабарларни юбориш.

SMS-ҚОРА РҶЙХАТ – аниқ бир рақамга (рақамлар диапазони) ёки аниқ бир матнли (сўзли) хабарлар юборишни тақиқлаш.

SMS-ОҚ РҶЙХАТ – фақат рухсат этилган рақамларга (рақамлар диапазони) хабарлар юбориш.

«SMS-EXTRA»ни ёқиш*	«SMS-EXTRA»ни ўчириш
*146*1#Ѕ	*146*0#Ѕ

*«SMS-EXTRA» пакетига кирувчи барча хизматлар ёқилади.

USSD-меню

«SMS-EXTRA» сервислари учун қулай USSD-меню амал қилади, уни USSD-команда юбориб олиш мумкин: *147#. Унинг ёрдамида сиз хизматлар мақомини соzлашингиз ёки ўзгартиришингиз мумкин.

«SMS-EXTRA» хизматларидан фойдаланиш

«SMS-ЛАҲЗА»* – хабар қабул қилувчи экранда бир лаҳзада пайдо бўлиши учун қуйидаги форматда хабар юбориш кифоя: ***бўш жой**>хабар матни.

Масалан: * **Ишлар қалай?**

Диққат: бир лаҳзали SMS-хабарларни тўғри етказиш ва қабул қилиш учун унинг ҳажми **160** та лотин алифбоси белгиларидан ёки **70** та кирилл алифбоси белгиларидан ошмаслиги керак.

«SMS-ТАҚВИМ»* ушбу хизмат сизга дўстингизни туғилган кунига табрин хабарни ёзиб, аввалдан унга юбориш имконини беради, дўстингизга эса бу хабар айнан туғилган кунда юборилади. Бундай SMS-хабарни юборишда хабар бошида қуйидагича ёзиш лозим: **D<бўш жой>сана<бўш жой>вақт<бўш жой>хабар матни**. Масалан, дўстингиз 5 ноябрь кунини туғилган кунини нишонлайди, ва сиз дўстингиз роппа-роса тонгги 8 да SMS-хабарингизни олишини хоҳлайсиз.

SMS-хабарнинг мисол сифатида келтирилган матни: **D 5.11.2008 8:00 Туғилган кунинг билан табриклайман!** Дўстингиз рақамига юборинг, тизим эса хабарни нўрсатилган кунда ва нўрсатилган вақтда етказилади.

Бундан ташқари, сиз қабул қилувчига бир неча дақиқадан сўнг етказиладиган (1 дан 9999 гача) SMS-хабарни юборишингиз мумкин. Бунинг учун хабар матнида шунчакки қуйидагиларни нўрсатиш лозим: **M<бўш жой>N<бўш жой> хабар матни**, бу ерда **N** – дақиқалар сони.

Масалан: **M 15 биз нелаяпмиз.**

Ва абонент сиз уни юборганингиздан сўнг 15 дақиқа ўтиб ушбу хабарни олади.

Диққат!

Сана ва вақтни нўрсатаётганингизда эътиборли бўлишингизни илтимос қила-

миз! Агар сана нотўғри киритилса, хабар уни оловчига қандай терилган бўлса шундайлигича нечинмай келади.

«SMS-МАХФИЙ» – парол билан ҳимояланган SMS-хабарларни юборишда ва олишда МТСнинг иккала абонентида, ҳам юбуровчида, ҳам қабул қилувчида ушбу сервис ёқилган ва созланган бўлиши керак. Созлаш деганда парол ўрнатиш тушунилади.

Паролни ўрнатиш – матнли SMS: **Р(лотин ҳарфи)<бўш жой> парол терилган матн 147 рақамига**, унда рақамлар ва лотин ҳарфлари парол бўлиши мумкин.

Масалан: **Р 11111**.

Махфий хабарни юбориш учун хабар бошида парол билан # (панжара) белгисини қўйиш керак.

Масалан: # Кафеда учрашамиз. Қабул қилувчи **147** хизмат рақамидан абонент махфий хабар келганлиги ҳақида маълумот олади. Уни олиш учун абонент **147** рақамига қуйидаги матнли жавоб SMS-хабарини юбориши лозим:

GET<бўш жой>ўз паролингиз.

Масалан: **GET 22222**

Шундан сўнг оловчи етказилган хабарни ўқиши мумкин. Бу хизматни фақат тармоқ ичида юбориш мумкин. **«SMS-ИМЗО»*** - сиз кўрсатган ном ёни тахаллус билан SMS-хабарлар юбориш, бу хизмат созланганидан сўнг ишлайди. Бунинг учун **147** рақамига қуйидаги SMS-хабарни юбориш кифоя: **NICK<бўш жой>имзо(лотин ҳарфларида)<бўш жой>+**

Масалан: **NICK UMNIK +**

Хабарни юбориш қуйидагича бўлади: **+<бўш жой> хабар матни**. Қабул қилувчи UMNIK имзосига эга SMS-хабарни олади.

Агар имзони ўрнатишда ёни эсни имзони янгисига алмаштиришда + белгиси кўрсатилмаса, у ҳолда барча чиқувчи хабарлар сизнинг имзингиз билан юборилади.

Доимий имзони ўрнатиш: мисол учун **147** рақамига қуйидагича матн юборилади **NICK UMNIK**

Бу ҳолатда ҳар бир SMS-хабарда + белгисини қўйиш талаб этилмайди.

***«SMS-ЛАҲЗА», «SMS-ИМЗО»** ва **«SMS-ТАҚВИМ»** сервисларидан фойдаланилган хабарларни Ўзбекистоннинг барча мобил операторлари абонентларига юбориш мумкин.

Бир хабарда бир вақтда бир қанча имкониятлардан фойдаланиш мумкин. Масалан, ўзининг имзоси қўйилган бир лаҳзали хабарни ёни парол билан ҳимояланган хабарни юбориш мумкин, уни қабул қилувчи аниқ бир белгиланган вақтда олади.

«SMS-ҚОРА РЎЙХАТ» – аниқ бир рақамга (рақамлар диапазони) ёни аниқ бир матнли (сўзли) хабарлар юборишни таъқиқлаш.

Бошқариш учун командалар:

Ҳаракатлар	147 рақами учун SMS-команда	Мисол
Хизматларни активлаштириш	BL<бўш жой>ON<бўш жой>ушбу хизмат учун сизнинг паролингиз	BL ON 12345
Рақамларни «қора рўйхат»га киритиш	BL<бўш жой>ADD<бўш жой>паролингиз <бўш жой>рақам ёни рақамлар диапазони	BL ADD 12345 +998971030909
Сўзларни «қора рўйхат»га киритиш	BL<бўш жой>ADD<бўш жой>паролингиз <бўш жой>сўз	BL ADD 12345 сўз

Рақамларни «қора рўйхат»дан олиб ташлаш	BL<бўш жой>DEL<бўш жой>паролингиз <бўш жой>рақам ёни рақамлар диапазони	BL DEL 12345 рақам
Рақамларни «қора рўйхат»дан кўриш	BL<бўш жой>NUM<бўш жой>паролингиз	BL NUM 12345
«Қора рўйхат»ни ўчириш	BL<бўш жой>OFF<бўш жой>паролингиз	BL OFF 12345

«SMS-ОҚ РЎЙХАТ» – фақат рухсат этилган рақамларга (рақамлар диапазони) хабарлар юбориш.

Ҳаракатлар	147 рақами учун SMS-номанда	Мисол
Хизматларни актив-лаштириш	WL<бўш жой>ON<бўш жой>ушбу хизмат учун сизнинг паролингиз	WL ON 12345
Рақамларни «оқ рўйхат»га киритиш	WL<бўш жой>ADD<бўш жой>паролингиз <бўш жой>рақам ёни рақамлар диапазони	WL ADD 12345 +998
Рақамларни «оқ рўйхат»дан кўриш	WL<бўш жой>NUM<бўш жой>паролингиз	WL NUM 12345
«Оқ рўйхат»ни ўчириш	WL<бўш жой>OFF<бўш жой>паролингиз	WL OFF 12345

E-MAILGA SMS

Хизмат компания абонентларига ўз дўстлари ва яқинларининг электрон почтасига SMS-хабарларни тез ва қулай юбориш имконини беради. Бунинг учун абонентлар 500 қисқа сервис рақамига («Кимга» майдонида) SMS-хабар юборишлари, хабар матнида эса дастлаб қабул қилувчининг e-mail манзилини XXXXX@XXXX.XX форматида кўрсатишлари, сўнгра бўш жой қолдириб, хабар матнини теришлари керак. Ўз e-mail манзилига SMS-хабар қабул қилган абонент қуйидаги матнга кўзи тушади: «+998XXXXXXXXX»дан хабар келди, бу ерда XXXXXXXXX – хабар юборувчи рақамидир.

«E-mailга SMS» хизматини активлаштириш шарт эмас ва ундан МТСнинг Ўзбекистондаги барча абонентлари фойдаланишлари мумкин.

ERROR SMS

Ушбу сервис мавжуд бўлмаган қисқа ва абонент рақамларига SMS хабарлар нотўғри юборилгани ҳақида Сизни хабардор қилади.

Мавжуд бўлмаган рақамга, қисқа контент ёни абонент рақамига SMS-хабар юборсангиз, қуйидагича жавоб келади:

Мавжуд бўлмаган қисқа контент рақамига юборилганда + (плюс) белгисиз. —

MTS-0'zbekiston abonentlari uchun raqamlarga {raqamga} xizmat ko'rsatilmaydi.

Мавжуд бўлмаган абонент рақамига юборилганда + (плюс) белгиси билан. —

Raqam {telefon raqami} mavjud emas.

Олинган хабарда юборувчи майдонида «Error SMS» келтирилади.

Бу муҳим!

Бирор-бир хизмат олиш учун қисқа рақамга хабар юборишдан олдин МТС-

Ўзбекистон абонентлари учун ушбу хизмат кўрсатилишига ишонч ҳосил қилинг.

«Инфоконтент» бепул сервиси ёрдамида ёни 0890 рақамига қўнғироқ қилиб, Алоқа марказида қисқа SMS-хабарлари учун кўрсатиладиган хизматлар ҳақида билиб олишингиз мумкин.

GPRS

GPRS (General Packet Radio Service) – MTC тармоғи хизмат доирасида тезкор Интернетдан фойдаланиш имконини берадиган маълумотларни пакетли узатиш технологиясидир.

GPRSнинг афзаллиги шундаки, у **GPRS**-телефон орқали Интернетга (9,6 Кбит/с) оддий тармоқларда маълумотларни овозли каналлар бўйича узатиш тезлигига нисбатан 4 барабар тезроқ доимий уланишни таъминлайди.

GPRS дан фойдаланишда уланиш вақти учун эмас, балки узатилган ва олинган маълумот ҳажми учун ҳақ тўланади. Тармоқда ишлаш учун нафақат мобил **GPRS**-телефон, балки компьютер (масалан, ноутбук) ёни электрон органайзердан (PalmOne, iPAQ, ва ҳ.к.) фойдаланиш мумкин. Бу борада HTML-саҳифаларни кўздан нечиришингиз, файлларни ёзиб олишингиз, электрон почта ва Интернетнинг бошқа ҳар қандай ресурслари билан ишлашингиз, корпоратив тармоққа киришингиз мумкин.

GPRSдан фойдаланувчилар Интернетдан тўлиқ ҳажмда фойдаланиши мумкин. Интернетдан фойдаланишдан ташқари, бевосита телефон аппаратида WAP-сайтлар билан ишлаши мумкин. **GPRS**-сессия пайтида Интернетдан чиқиб кетмасдан туриб қўнғироқ қилишингиз ва қўнғироқларни қабул қилишингиз мумкин.

Абонент MTC тармоғида **GPRS**дан фойдаланиши учун ушбу хизматга ўзи рўйхатга олинган офисга шахсан мурожат қилиши орқали ёки мобил телефонга «**МОБИЛ ЁРДАМЧИ**» ва «**Интернет ёрдамчи**» хизматларига ўланган бўлса, ушбу хизматлар орқали уланиши ҳамда «**GPRS**»га мослашган телефонни ёки компьютерни созлаб олиши керак.

ИНТЕРНЕТ-ПАКЕТЛАР

Бу мобил Интернетдан актив фойдаланувчилар учун самарали таклифдир. WAP ёки Интернет пакетларидан бирини танлаб, сиз қулай нархда трафининг имтиёзли ҳажмига эга бўласиз.

ПАКЕТНИ УЛАШ:

GPRS WAP пакетлар

GRPS WAP	Трафик	USSD командалар ёрдамида активлаштириш
WAP 2	2 Мб	*111*018*1#Ѕ
WAP 4	4 Мб	*111*018*2#Ѕ

GRPS Интернет пакетлар

GRPS Интернет	Трафик	USSD командалар ёрдамида активлаштириш
INTERNET 25	25 Мб	*111*019*1#Ѕ
INTERNET 60	60 Мб	*111*019*2#Ѕ
INTERNET 125	125 Мб	*111*019*3#Ѕ
INTERNET 500	500 Мб	*111*019*4#Ѕ
INTERNET 1000	1000 Мб	*111*019*5#Ѕ
INTERNET 2000	2000 Мб	*111*019*6#Ѕ
INTERNET 5000	5000 Мб	*111*019*7#Ѕ

Активлаштирилган «GPRS-WAP пакет»да қолган имтиёзли трафик ҳажмини билиш учун *111*018# USSD-командани, «GPRS-Internet пакет»да қолган имтиёзли трафик ҳажмини билиш учун эса *111*019# USSD-командани юбориш керак.

Изоҳлар:

- Пакет/пакетлар уланганда автоматик тарзда GPRS-WAP+INTERNET+MMS хизмати активлаштирилади, мазкур хизмат учун абонент тўлови ёзилади.
- Трафининг тегишли ҳанмидан абонент ушбу даврда вақтинчалик блокировкада бўлишидан қатъи назар пакет активлаштирилган кундан бошлаб 30 кун давомда фойдаланиш мумкин. Шартнома бекор қилинганда/қайта расмийлаштирилганда бекор қилинган/қайта расмийлаштирилган сана пакетнинг амалда бўлиш мuddати этиб белгиланади.
- Пакет активлаштирилганидан кейин абонент ҳисобида маблағ бўлсагина GPRS-пакетларни улаш мумкин.
- Абонент бир вақтнинг ўзиде 2 та актив GPRS-WAP пакет ва 2 та актив GPRS-INTERNET пакетга эга бўлиши мумкин.
- Бир қанча пакет активлаштирилганда, ҳар бир пакетнинг амалда бўлиш мuddати ҳар бир пакет учун алоҳида белгиланади.
- Трафик тамом бўлганидан кейин ёни пакет мuddати тугаганидан кейин GPRS WAP, GPRS-Internet, Юқори тезликда 3G Интернет хизматлари ўрнатилган тарифларга мувофиқ нархланади.
- Юридик шахс ҳисобланган абонентлар ёзма ариза бериб «GPRS-пакетлар» хизматиға буюртма беради ёни «Интернет ёрдамчи» ва «Корпоратив Интернет ёрдамчи» орқали хизматни активлаштиради.
- GPRS-WAP пакетларда APN wap.mts.uz орқали ўтадиган трафик ҳисобға олинади.
- GPRS-Internet пакетларида APN net.mts.uz ва hsdpa.mts.uz орқали ўтадиган трафик ҳисобға олинади.
- Тариф режа алмаштирилганда ёни рақам алмаштирилганда пакетлар шартлари ўзгармайди.
- Пакетлар абонент Ўзбекистон ҳудудида «Уздунробита» ХН тармоғида бўлганда амалда бўлади

3G МОБИЛ АЛОҚАНИНГ ЯНГИ АВЛОДИ

3G технологияси – бу мулоқотта ва Интернет-хизматлариға янгиға ёндашувдир! 3G алоқа овознинг юқори сифати ва маълумотлар узатишининг анча юқорироқ тезлигини таъминлайди ва янги мультимедиявий сервислардан фойдаланиш имкониятини очиб беради. Энди сиз қўнғироқ вақтида абонентни кўришингиз, Интернет бўйлаб тезроқ ва қўлайроқ сайр қилишингиз ва бизнес юритишингиз, мамнуният билан таҳсил олишингиз ва вақтичоғлик қилишингиз мумкин.

Энди 3G тармоғи хизмат доирасида бўлган МТСнинг ҳар бир абоненти қўшимча активлаштиришларсиз «Юқори тезликда Интернет», «Видеоқўнғироқ» ва «Мобил ТВ» янги авлод хизматларидан фойдаланишлари мумкин. МТС абонентлари «Видеоқўнғироқ» хизмати ёрдамида сўхбатдошларини нафақат эшитишлари, балки кўришлари ҳам мумкин. «Юқори тезликда 3G Интернет» хизмати ёрдамида эса web-саҳифаларни тезда очиш ва видео, MP3, фотосуратларни юқори тезликда кўчириб олиш ёни «Мобил ТВ» хизматидан фойдаланиш ва реал вақт режимида телевизион дастурларни томоша қилиш имкониятиға эға бўладилар.

Изоҳлар:

- «Видеоқўнғироқ» ва «Юқори тезликда 3G Интернет» хизматларидан барча абонентлар фойдаланишлари мумкин.
- Хизматдан Тошкент, Самарқанд, Бухоро, Урганч, Хива шаҳарларида 3G тармоғи доирасида фойдаланиш мумкин.

ВИДЕОҚЎНҒИРОҚ

«Видеоқўнғироқ» хизмати туфайли сиз нафақат суҳбатдошингизни эшитишингиз, балки уни суҳбат давомида кўришингиз ҳам мумкин!

Видеоқўнғироқ – бу замонавий, қизиқарли ва қулай.

- Узоқ вақт кўрмаган яқин инсонларингизни хайрон қолдиринг ва хурсанд қилинг
- Аъло кайфият ва қувончли воқеаларни бирга баҳам кўринг
- Мижозларга, ҳамкорларга ва ҳаммасларга иш жараёнларини кўрсатинг
- Янгича танишинг ва учрашинг

Видеоалоқа учун телефонни созлашингизга ҳожат йўқ. Асосий талаб шуки, сизда ва суҳбатдошингизда видеоқўнғироқ функциясига мослашган телефон бўлиши керак, ва инковингиз ҳам **3G** тармоғи доирасида бўлишингиз зарур.

ЮҚОРИ ТЕЗЛИҚДА 3G ИНТЕРНЕТ

Учинчи авлод мобил алоқаси юқори тезликда маълумотлар узатишининг кенг имкониятларини тақдим этади.

Энди **3G** тармоғида ишлаётганда, сиз ўз телефонингиздан ёки мобил модемдан 3,6Мбит/секундгача тезликда Интернетга уланиш учун фойдаланишингиз мумкин, авваллари симли уланишдагина бунга эришиш мумкин эди.

3G юқори тезлик тармоғида Интернет-ресурсларга, корпоратив тармоқларга, видео ва почта иловаларига ҳамда кўпгина бошқа хизматларга янада тезроқ, осонроқ ва қулайроқ уланиш имконияти яратилди. Нархланиш кванти 64 Кбит.

МОБИЛ ТВ

«Мобил ТВ» хизмати реал вақт режимида телевизион каналларни томоша қилиш имконини беради. Энди мобил телефон экранида сиз сўнгги янгиликларни, севимли фильмларни ёки севимли жамоангизнинг ҳал қилувчи голини томоша қилишингиз мумкин.

3G тармоғидаги «Мобил ТВ» хизмати туфайли бундай имкониятга эгасиз.

СОЗЛАШ:

Хизматдан фойдаланиш учун:

1. **GPRS-WAP+INTERNET+MMS** хизматини ўрнатинг (*111*0011# рақамига қўнғироқ қилинг).
2. Телефон созулашларида **wap.mts.uz** фойдаланиш бандини ўрнатинг:

Номи: WAP-MTS

Фойдаланиш номи нуқтаси (APN): wap.mts.uz

Логин: бўш қолдириш керак

Парол: бўш қолдириш керак

Маълумотлар канали: Пакет маълумотлари

Аутентификация: оддий

Тармоқ тип: IPv4

Телефоннинг IP-манзили: автоматик

DNS манзили: автоматик

Прокси-сервер манзили: 10.10.0.10

Прокси порти рақами: 8080.

3. Телефоннинг созулашларида «**Потокли видео**» бандини топинг ва унда WAP-MTS фойдаланиш нуқтасини кўрсатинг (Nokia'нинг баъзи моделларида бу параметр стандарт видео-проигрыватель созулашларида бўлади).

4. Телефоннинг WAP-браузерига киринг, манзиллар қаторида tv.mts.uz сайт номини теринг
5. Порталда «Мобил ТВ» бандини танланг ва керакли телевизион канални кўрсатинг. Шундан сўнг видео-проигрыватель ишга тушади, у танланган телеканални кўрсатишни бошлайди.

Телеканални томоша қилишни тўхтатиш учун «Стоп» тугмасини босиш ва проигрывателдан чиқиш керак.

Изоҳлар:

- Хизматдан фойдаланиш учун GPRS-WAP+INTERNET+MMS хизмати ёқилган, телефон аппа рати эса Video Streaming функциясига ва 3G мобил алоқа стандартига мослашган бўлиши керак.
- Мобил ТВ 3G тармоғи доирасида (Тошкент, Самарқанд, Бухоро, Хива, Урганч ш.) бўлганда амал қилади.

4G ЭНДИ ЎЗБЕКИСТОНДА!

LTE (Long Term Evolution) – бу маълумотларни мобил узатиш технологияларини таномиллаштиришнинг янги босқичидир. У ўз олдига қуйидаги мақсадларни қўяди:

- тезликни ошириш
- арзонроқ нархда нўпроқ хизмат турларини кўрсатиш
- мавжуд тизимлардан фойдаланиш қулайлигини ошириш

Бугуннинг ўзида МТС абонентлари LTE-4G стандартига мос инновацион тармоқ тўфайли ўзлари учун янги имконият турларини очишлари мумкин.

4G тармоғида:

- маълумотларни секундига 100 Мб.гача узатиш
- сўровларга бир зумда жавоб олиш
- сервисни тезликда активлаштириш мумкин

Сиз:

- сўралаётган маълумотга бир зумда эга бўлишингиз
- катта видеофайлларни саноқли сонияларда кўчиришингиз
- ТВ ва фильмларни юқори сифатда кўришингиз мумкин

Изоҳ: 4G хизматидан ушбу технологияга мослашган телефон ва модем бўлганда 4G тармоғи хизмат доирасида фойдаланиш мумкин.

«ТУНГИ ИНТЕРНЕТ» ХИЗМАТИ

«Тунги Интернет» хизматига уланган компаниянинг барча абонентлари ҳар кунни 01:00 дан 08:00 гача мобил Интернетдан арзон нархда фойдаланишлари мумкин.

«Тунги Интернет» хизматига уланиш:

- *111*0241# USSD-командаси ёрдамида;
- «Мобил портал *111#» ёрдамида;
- «Интернет ёрдамчи»/«Корпоратив Интернет ёрдамчи» орқали;
- 616024 рақамига «1»ни SMS орқали юбориб;
- Компания офисларида ёзма ариза бўйича.

«Тунги Интернет» хизматини ўчириш:

- *111*0240# USSD-командаси ёрдамида;
- «Мобил портал *111#» ёрдамида;
- «Интернет ёрдамчи»/«Корпоратив Интернет ёрдамчи» орқали;
- 616024 рақамига «0»ни SMS орқали юбориб;
- Компания офисларида ёзма ариза бўйича.

*Тарифлар абонентлар «Уздунробита» ХК тармоғида бўлганда амалда бўлади.

EDGE

Интернетдан тезлик билан фойдаланиш!

EDGE – (инглизча **Enhanced Data rates for GSM Evolution**) каналнинг катта ўтказувчанлик имкониятига эга бўлиб, маълумотларни тезлик (384 Кбит/с) билан узатишни таъминлайдиган **GPRS** технологиясининг мантиқий давоми ҳисобланади. Яна таъкидлаш кераки, **EDGE** технологияси мобил алоқа тараққиётида учинчи авлод тармоқларига тобора яқинлашаётган яна бир муҳим қадамдир.

EDGE технологияларини жорий этиш МТС компаниясига ўз абонентларига Интернетдан тезлик билан фойдаланиш, катта ҳажмли маълумотларни тез ишга солиш, шу жумладан, реал вақт режимида аудио ва видео-клипларни тез очиш каби янги ҳамда кенг нўламли мобил илова ва хизматларни тақдим этиш имконини беради.

EDGE технологияси нўшимча соzлашларни талаб қилмайди: **EDGE** хизмат доирасида ҳудудидида ушбу функцияга мослаштирилган мобил телефон уни автоматик тарзда танлайди.

Изоҳ:

EDGE технологиясидан **GPRS** хизматига уланган барча абонентлар фойдаланиши мумкин. Мазкур хизматдан фойдаланиш тарифацияси **GPRS** хизмати сингари. Тармоқнинг амал қилиш ҳудуди доимий равишда кенгайтирилмоқда.

MMS-SERVICE

1. MMS нима?

Multimedia Message Service – мультимедия хабарлар хизмати бўлиб, абонентга рангли расмлар ва фотосуратларни узатиш, сеvimли мусиқа билан бирга график тасвири ёки овозли хабарларни яратиш имконини беради. Дам олиш пайтида денгиз, тоғлар ва қалин ўрмонларда олинган ҳамда дўстларга жўнатишган фотосуратлар сизга мамнуният бахш этади, дўстларингизнинг эса таътилни мароқли ўтказиётганингизга ҳаваси келади, албатта.

Диққат! Ушбу хизматдан телефонларида **GPRS** ва **MMS** хизматлари ўрнатилган абонентларгина фойдаланишлари мумкин, агар **GPRS** ўрнатилмаган бўлса, **MMS** хизмати ишламайди.

MMS-хабарларни танлаш, жўнатиш ёки кўриб чиқишда мобил телефондан фойдаланиш кўрсатмаларига риоя қилинг. Хабар жўнатилаётган абонентнинг рақамини териш тартиби **SMS**-хабарни жўнатишда рақамни териш тартибига ўхшайди (ушбу қўлланманинг **SMS**га оид кўрсатмасига қаранг).

2. MMSни соzлаш

MMS-хабар хизматидан фойдаланиш учун **GPRS-WAP+INTERNET+MMS** хизматларига улааниш лозим. Шундан сўнг телефонни соzлаш зарур. Бунинг учун қуйидаги тартибда «**Алоқани соzлаш**» менюсига кириш (қуйида келтирилган соzлаш тартиби Nokia 3100 телефони учун мўлжалланган):

Телефонингиздаги → «**Хабарлар**» («Messages») → «**Хабарларни соzлаш**» («Message settings») → «**MMS-хабарлар**» («Multimedia messages») → «**Алоқани соzлаш**» («Connection settings») → «**Амалдаги MMS-соzлашни ўзгартириш**» («Edit active multimedia settings») менюсига кириш.

Шундан сўнг қуйидагиларни ўрнатиш лозим:

Русча меню учун

Меню қаторлари (Строки меню)	Кўрсатмалар
Созлаш номлари (Название настроек)	Исталган номни беринг*
Шахсий сайт (Свой сайт)	http://10.10.0.10/ was ёки http://mmsc/was**
Сеанс тури (Тип сеанса)	Вақтинча***
Маълумотлар канали (Канал данных)	GPRS

Канални созлаш

GPRS алоқанинг кириш нуқтаси (Точка входа GPRS связи)	mms.mts.uz
IP-протокол манзили (Адрес IP-протокола)	10.10.0.10
Таниш тури (Тип опознания)	Оддий
Фойдаланувчининг номи (Имя пользователя)	Бўш қолдириш
Пароль	Бўш қолдириш

* SonyEricsson телефонлари учун ном латин ҳарфларида ёзилиши шарт.

** Инкита манзилдан фақат биттасини кўрсатиш керак.

*** Nokia DCT4 телефонлари учун (3510, 3510i/3530) 6100, 6310, 6310i, 6360, 6510, 6590, 6610, 6650, 7210, 7250, 8310, 8390, 8910 уланиш тури «доимий», «permanent».

Агар телефонингиз менюсини созлашда IP-портни кўрсатиш лозим бўлса, WAP версиясидан нелиб чиққан ҳолда 9201 (WAP 1.x учун) ёки 8080 (WAP 2.0 учун) кўрсатиш лозим.

3. MMS-ХАБАРЛАРНИ ЖЎНАТИШ, ОЛИШ ВА КЎРИШ/ЭШИТИШ

MMS-хабарларни жўнатиш, олиш ва кўриш/эшитиш телефон менюси орқали амалга оширилади. Батафсил маълумотга эга бўлиш учун мобил телефонингизга илова қилинган фойдаланиш йўриқномасидан фойдаланинг.

Меню: Хабарлар:

- Матнли хабарлар – SMS-хабарлар билан ишлаш
 - MMS-хабарлар – MMS-хабарлар билан ишлаш
- «MMS-хабарлар» менюсини танланг ва қуйидаги менюга қараб иш тутинг:

MMS-ПАКЕТЛАР

«**MMS-пакетлар**» хизмати маълум миқдордаги MMS хабарларни арзон нархларда жўнатиш имконини беради.

«**MMS-пакетлар**»га уланиб, абонент қулай нархда фотосуратлар, сеvimли мусиқа ва видеофайлларга эга MMS хабарларни юбориш имкониятига эга бўлади.

«**MMS-пакет**» хизматини ёқиш:

Хизматни ёқиш учун *111# USSD командадан фойдаланиш кифоя

MMS-пакет	Пакетдаги чиқувчи MMSлар сони	Пакетни активлаштириш учун USSD-команда
« MMS 300 »	300	*111*020*1# ʘ
« MMS 600 »	600	*111*020*2# ʘ

Активлаштирилган «**MMS-пакетда**» қолган MMS-хабарлар сонини билиш учун *111*020# ʘ USSD-командани юбориш керак.

Изоҳлар:

- Юридик шахс ҳисобланган абонентлар «**MMS-пакетлар**» хизматини ёзма талабнома бўйича ёки «Интернет-ёрдамчи» ва «Корпоратив Интернет-ёрдамчи» орқали ёқишлари мумкин.

- «MMS-пакет»ни активлаштирилгандан кейин абонент ҳисобида намида \$1 қолсагина улаб олиш мумкин.
- «MMS-пакетлар»да фақат MTC-Ўзбекистон абонентларига чиқувчи хабарлар ҳисобга олинади (Ўзбекистонниг бошқа мобил операторлари абонентларига чиқувчи MMS-хабарлар, халқаро ва кирувчи MMS-хабарлар бунга нирмайди)
- Пакетлар фақатгина абонент “Уздунробита» ХН тармоғида бўлгандагина амал қилади.

ХАЛҚАРО MMS

MTC мобил алоқа тармоғи абонентлари хорижий компаниялар абонентлари билан MMS-хабарлар алмашиши мумкин (бу фотосурат, нуй-қўшиқ ёни қисқа видеоролик бўлиши мумкин).

Айни пайтда MTC (Россия), MTC (Беларусь), MTC (Украина), Vivacell (Арманистон) ва АҚШ, Канада уяли алоқа операторлари абонентлари билан халқаро MMS-хабарлар алмашиш мумкин.

WAP ХИЗМАТИ

1. WAP НИМА?

WAP (Wireless Application Protocol) – бевосита мобил телефонларда Интернет ресурсларидан симсиз фойдаланиш имкониятидир. Интернет тармоғида мобил телефонлар орқали фойдаланса бўладиган махсус **WAP**-сайтлар, маълумотлар бор.

Телефонингизда **WAP** хизмати ишлаши учун:

1. Телефонингизга **WAP**-браузер ўрнатилган бўлиши;
2. **WAP**-браузернинг GSM-канали орқали ишлаши учун мобил рақамингизда маълумотларни узатиш хизмати активлаштирилган бўлиши лозим. MTC абонентларига ушбу хизмат бепул ўрнатилади.

WAP браузернинг **GPRS** орқали ишлаши учун эса мазкур хизматни MTC офисларида ёни «Мобил ёрдамчи», «Интернет ёрдамчи» хизматлари орқали ёқтириш зарур.

2. WAP-БРАУЗЕРНИ СОЗЛАШ

Юқоридаги параметр мавжудлигига ишонч ҳосил қилганингиздан сўнг телефонингизни **WAP** режимида ишлаш учун созлаш зарур. Одатда битта жойда ишлаб чиқарилган телефонларни созлаш тартиби бир хил бўлади. Шу боис қўйида энг машҳур ишлаб чиқарувчи корхоналар телефонларини созлаш тартиби келтирилган. **WAP** режимида 2 та алоқа канали **GSM**-канал ва **GPRS** мавжуд бўлиб, қўйида инкита канални ҳам созлаш намунаси кўрсатилган. Уларни алоҳида гуруҳларда сақлаш мақсадга мувофиқдир. Буни қандай амалга ошириш эса қўйида келтирилган.

GSM канални созлаш	
Меню қаторлари (Строка меню)	Созлашлар (Настройки)
Созлаш номлари (Название настроек)	Исталган номни беринг*
Шахсий сайт (Свой сайт)	http://wap.mts.uz
Сеанс тури (Тип сеанса)	«Вақтинча» («Временный»)
Алоқа ҳимояси (Защита связи)	«Ўчирилсин» («Отключить»)
Маълумотлар канали (Канал данных)	«GSM-канал»
Номмутация рақами (Номер комуннации)	777

IP-протокол манзили (Адрес IP-протокола)	172.16.15.150
Таниш тури (Тип опознания)	«Оддий» («Обычный»)
Узатиш тури (Тип передачи)	«Ўхшаш» («Аналоговая»)
Узатиш тезлиги (Скорость передачи)	9600
Рўйхатга олиш тури (Тип регистрации)	«Автоматин» («Автоматически»)
Фойдаланувчи номи (Имя пользователя)	wap (ничиң ҳарфлар билан)
Пароль	wap (ничиң ҳарфлар билан)
GPRS созулашлари	
Меню қаторлари (Строка меню)	Созлашлар («Настройки»)
Созлашлар номлари (Название настроек)	Исталган номни беринг *
Шахсий сайт (Свой сайт)	http://wap.mts.uz
Сеанс тури (Тип сеанса)	«Вақтинча» («Временный»)
Алоқа ҳимояси (Защита связи)	«Ўчирилсин» («Отключить»)
Маълумотлар канали (Канал данных)	«GPRS»
GPRS уланиш (GPRS соединение)	«Уланадиган»** («Подключаемый»)
GPRS алоқанинг кириш нуқтаси (Точка выхода GPRS-связи)	wap.mts.uz
IP-протокол манзили (Адрес IP-протокола)	10.10.0.10
Таниш тури (Тип опознания)	«Оддий» («Обычный»)
Рўйхатга олиш тури (Тип регистрации)	«Автоматин» («Автоматически»)
Фойдаланувчи номи (Имя пользователя)	Бўш қолдирилсин
Пароль	Бўш қолдирилсин

* SonyEricsson телефонлари учун номлар фақат лотин ҳарфларида берилиши лозим

** Nokia DCT4 телефонлари учун (3510, 3510i/3530) 6100, 6310, 6310i, 6360, 6510, 6590, 6610, 6650, 7210, 7250, 8310, 8390, 8910 уланиш тури «доимий», «permanent».

Агар телефонингиз менюсини созулашда IP-портни нўрсатиш лозим бўлса, **WAP** версиясидан нелиб чиққан ҳолда 9201 (WAP 1.x учун) ёни 8080 (WAP 2.0 учун) нўрсатиш лозим.

WAP-БРАУЗЕРНИ NOKIA ФИРМАСИ ТЕЛЕФОНЛАРИДА СОЗЛАШ

Телефонда «Амалдаги созулаш ҳолатини ўзгартириш» («Edit active service settings») топиш зарур. Бунинг учун телефон менюсидан → «**Хизматлар**» («Services») → «**Созлаш**» («Settings») → «**Алоқани созулаш**» («Connection settings») → «**Амалдаги созулаш ҳолатини ўзгартириш**» («Edit active service settings») менюсига кириш зарур. Қулай бўлиши учун ҳар битта созулаш гуруҳини алоҳида сақлаш лозим. Биринчи созулашни юқорида келтирилган схема бўйича амалга оширинг. Иккинчи созулашни сақлаш учун телефон менюсидан → «**Хизматлар**» («Services») → «**Созлаш**» («Settings») → «**Алоқани созулаш**» («Connection settings») орқали «**Амалдаги созулаш ҳолати**»ни («Active service settings») топиш ва созулаш гуруҳларини ўзгартириш зарур. Сўнгра менюга яна биринчи схема бўйича кириб, иккинчи пакетни ҳам созулаш лозим. Келгусида зарурат туғилганда созулаш ўзгартирилса, уланиш тури ҳам тегишли равишда ўзгаради.

3. МОБИЛ ТЕЛЕФОНДАН МОДЕМ СИФАТИДА ФОЙДАЛАНИШ

Бевосита телефоннинг ўзида Интернет тармоғидан фойдаланиш имкониятидан

ташқари ушбу тармоққа телефон орқали уланиш, яъни ундан модем сифатида фойдаланиш мумкин. Бунинг учун зарур созулашлар қўйида келтирилган. Телефон компьютерга махсус интерфейс кабеллар ёки Infrared ва Bluetooth тизимлари орқали уланади.

Меню		Созлаш
Телефонни созулаш	APN	net.mts.uz
	Login	mts
	Password	mts
Windowsда dialupни созулаш	Қўнғироқ қилиш рақами*	*99#
	Login	mts
	Password	mts
	Модемни инициализация қилиш қатори	AT+CGDCONT=1,«ip»,«net.mts.uz»

* SE, Motorola, Pantech, Nokia, LG учун *99#; Alcatel, Siemens, Panasonic учун *99***1#; Samsung учун *99***1*#.

СОЗЛАБ ОЛ

«Созлаб ол» бепул хизмати абонентга қўшимча хизматлар - **GPRS-WAP, MMS, GPRS**дан фойдаланиш учун зарур бўлган параметрларни ўз мобил телефонларида осон ва тез созулаб олиш имконини беради.

«Созлаб ол» хизматидан фойдаланиш учун телефонга **GPRS-WAP+INTERNET+MMS** хизматини улаш тавсия этилади, бу эса созулаш муваффақиятли амалга оширилганини текшириш имкониятини беради.

Созлашларга қандай эга бўлиш мумкин?

1. Созлашларга эга бўлиш учун **0876** рақамига қўнғироқ қилиш лозим.
2. Бир неча дақиқа ичида телефонингизга **«WAP ва MMS созулашлари жўнатилди, нутинг»** деган маълумот келади.
3. Шундан сўнг навбат билан созулашларни ўз ичига олган маълумотлар келади ва ҳар бир маълумотга жавоб тариқасида **«Сақлаш»** ва **«Тайёр»** бандларини танлаш керак.
4. Кейин **«Агарда телефонингизга созулашлар келмаган бўлса, телефонингиз русуми ушбу созулашларга мослаштирилмаган»** деган ахборот келади.

Агар телефонингиз ушбу хизматларга мослаштирилган бўлса, созулашларни қабул қилиб сақлагач, телефонни ўчириш ва созулашларни активлаштириш учун яна ёқиш лозим. Энди **GPRS-WAP+INTERNET+MMS** хизматлари телефонингизда созуланди.

Изоҳ: Агар SIM-карта бошқа телефонга ўрнатилса, созулашларни қайд этилган усуллар ёрдамида қайта созулаш керак.

GPRS-WAP+INTERNET+MMS хизматини улаш учун:

- *111*0011# USSD-қоманда рақамига қўнғироқ қилиш керак.

МЕНИНГ РАҚАМИМ

«Менинг рақамим» бепул USSD хизмати билан МТС абоненти ўз рақамини, тариф режаси номини ва шу тарифга уланган санани осонгина билиб олиши мумкин. Абонентлар ушбу хизматдан телефонлари тармоқдан вақтинчалик ўчириб қўйилганда ҳам фойдаланишлари мумкин.

Бунинг учун қўйидаги рақамга қўнғироқ қилиш етарли: ***111*100#**

Бунга жавобан абонентга унинг ҳозирги тариф режаси номи ва ушбу тарифга уланган сана нўрсатилаган USSD-хабар келади:

Масалан, «Vash nomer +998XXXXXXXXX. Tekuchiy plan obsluzhivanie XXXX, ustanovlen dd.mm.gggg»

Хизматдан барча тариф режа абонентлари фойдаланишлари мумкин.

ТАШРИФНОМА

«Ташрифнома» хизмати орқали сиз ўз мобил рақамингиз тўғрисида дўстларингиз ва яқинларингизга хабар беришингиз мумкин. Телефон рақамингиз ва Ф.И.Ш.ни териш керак эмас, тизим автоматик тарзда сизнинг рўйхатдан ўтган маълумотларингизни аниқлайди ва SMS-хабар шаклида сўровда рақами нўрсатилган манзилга юборади. Бунинг учун USSD-командаси рақамига қўнғироқ қилиш керак: ***105*телефон рақами халқаро форматда#**.

Ташрифномани 1030909 рақамли Тошкент ш. абонентига юбориш мисоли: ***105*998971030909#с**

МЕНГА ҚЎНҒИРОҚ ҚИЛИНГ

Ушбу хизмат Ўзбекистон, Россия ва Қозоғистон исталган мобил алоқа операторларининг абонетига қўнғироқ қилиш илтимосини осон ва тез юбориш имконини беради.

Сиз дўст ва яқинларингизнинг қўнғироғини кутаётганингизни уларга билдириш учун телефон рақами киритиладиган жойда қуйидаги командани теришингиз керак:

***110*халқаро форматдаги абонент рақами#** ①(Ўзбекистон мобил операторлари абонентлари учун); ***110*7XXXXXXXXXс** (Россия ва Қозоғистон мобил операторлари абонентлари учун).

Шундан кейин сиз нўрсатган рақамга қуйидаги хабар боради:

«Абонент +998Xxxxxxxx Сизни қўнғироқ қилишингизни сўрамоқда».

Юборилган USSD-сўровга абонент қуйидагича жавоб олиши мумкин:

«+998Xxxxxxxx га хабар етказилди»

«+7XXXXXXXXX га хабар етказилди»

«Абонент рақамини халқаро форматда нўрсатинг»

«+998Xxxxxxxx га юборилган хабар қабул қилинди»

«+7XXXXXXXXX га юборилган рақам қабул қилинди»

«+7XXXXXXXXX ўчирилган»

«+998Xxxxxxxx ўчирилган»

«Ўз рақамингизга хабар юбориб бўлмади»

МОБИЛ E-MAIL

«Мобил E-mail» - бу бепул хизмат бўлиб, абонентларга ўз мобил телефонларида **www.mail.ru** ва **www.doda.uz** серверларидаги почта қутисига келган янги мантибуларни олганлиги тўғрисида автоматик SMS-хабар олиш имконини беради.

Абонент қутисига янги мантибулар келганда почта сервери почта қутисини сошлашда абонент томонидан нўрсатилган МТС мобил телефони рақамига автоматик равишда SMS-хабар юборади. SMS-хабар матнида war-саҳифа жой олган бўлиб, у бўйича абонент янги хатга эга бўлган электрон саҳифага шу ондаёқ ўтиши ва уни ўз телефонида ўқиб чиқиши мумкин. Бундан ташқари, абонент бевосита ўз мобил телефонида келган хабарларга жавоб бериши, керакسىз хабарларни олиб ташлаши ва шу каби бошқа ишларни амалга ошириши мумкин.

Хизматни активлаштириш ва ундан фойдаланиш учун абонент:

- **GPRS-WAP+INTERNET+MMS** хизматига мослашган мобил телефонга эга бўлиши зарур ва ушбу хизмат уланган бўлиши лозим
- **www.mail.ru** ва **www.doda.uz** серверларидан ўз электрон қутисини созлашда халқаро форматда (масалан, +998971030909) ўз мобил телефони рақамини кўрсатиши зарур.

«**Мобил E-mail**» хизматига улашиш ва ундан фойдаланиш - бепул, абонент электрон почта билан ишлаётганда war-трафик учунгина ҳақ тўлайди.

ТУНГИ МУЛОҚОТ

Барча тариф режаларига уланган МТС абонентлари учун мўлжалланган янги «**Тунги мулоқот**» хизмати абонентларга тунда (00:00 дан 07:00 гача) арзонроқ мулоқотда бўлиш имконини беради.

Қолган қўнғироқлар ва SMS-хабарлар хизмат амалда бўлган вақтда абонент уланган тариф режасига мувофиқ нархланади.

Хизматни активлаштириш ва ўчириш:

- «**Мобил портал**» 111# ёрдамида;
- «**Интернет ёрдамчи**» орқали ҳамда

	Активлаштириш	Ўчириш
USSD-командалар	*111*0231#	*111*0230#
SMS	616023 рақамига 1 юбориш	616023 рақамига 0 юбориш

Хизмат активлаштирилганда абонент ҳисобидан жорий ой учун абонент тўлови олинади. Ҳисобда пул бўлса хизматга улашиш мумкин (активлаштирилгандан кейин ҳисобда намида \$1 қолиши керак).

Тариф режаси ёни рақам ўзгартрилганда хизмат активлигича қолади.

Хизматдан абонент Ўзбекистон ҳудудида МТС-Ўзбекистон тармоғида бўлганда амалда бўлади.

МОБИЛ - ПОРТАЛ

Мобил портал барча кўп сонли USSD-хизматлардан осон ва қулай фойдаланиш имконини беради. Энди барча USSD-командаларни ёдлаб юришга ҳожат йўқ. ***111#** командасини жўнатиш ва телефон экранидан ахборот ва хизматлардан иборат тўлиқ меню пайдо бўлади.

«**Мобил портал**»нинг бош менюсида қуйидаги 5 пунктни кўрасиз – **1>Hisob, 2>Мобил yordamchi, 3>O'yin-kulgu, 4>Otkritkalar (Номалар), 5>Ob-havo, 6>Valyutalar kursi.** «**Жавоб**» тугмасини босиб ва клавиатурадан талаб этилган бўлимнинг тартиб рақамини териб, абонент маълумотлар ва хизматлар рўйхатидан иборат бўлган менюнинг кейинги бўлимларига ўтади, ушбу маълумотлар ва хизматлар рўйхатини юқорида таърифланган усулда олиш ва активлаштириш мумкин.

1 Даража	2 Даража
1>Hisob	1>Hisobni tekshirib ko'rish 2>Karta bo'yicha hisobni to'ldirish 0>Orqaga
2>Xizmatlardan foydalanish	1>Tarif rejasini o'zgartirish 2>Xizmatlarni boshqarish 3>To'g'ridan-to'g'ri o'tkazish 0>Orqaga

3>0'yin-kulgu	1>GOODOK 2>0'yinlar 3>Musiqalar 4>Video 5>Rasmlar 6>Animatsiya 7>Qiziqarli 8>Yuklash 0>Orqaga
4>Otkritkalar	1>Olish 2>Info 0>Orqaga
5>0b-havo	1>Har kunlik 2>Bugun 3>Ertaga 0>Orqaga
6>Valyutalar kursi	1>USD kursi 2>EUR kursi 3>RUB kursi 0>Orqaga

Масалан, ўз ҳисобингиз ҳолатини билиш учун:

***111#** териб, **қўнғироқ қилиш зарур** – бир неча сониядан сўнг телефон экранда қуйидаги пунктларга эга бўлган бош меню пайдо бўлади:

1> Hisob

2>Mobil yordamchi ...

Телефонда **«Жавоб»** тугмасини, сўнгра **1** рақамли клавишани босиш

Қуйидаги рўйхат пайдо бўлади:

1> Hisobni tekshirib ko'rish

2> Karta bo'yicha hisobni to'ldirish

0> Orqaga

Телефонда **«Жавоб»** тугмасини ва **1** рақамли клавишани босиш

Экранда ҳисобнинг ҳолати тўғрисида маълумот олиш мумкин бўлган тиллар рўйхати пайдо бўлади:

1>O'zbek tilida

2>Rus tilida

3>Ingliz tilida

0>Orqaga

Телефонда **«Жавоб»** тугмасини ва **1** рақамли клавишани босиш – ўзбек тилида ҳисобнинг ҳолати тўғрисидаги хабар телефонга етиб келади.

Агар сиз хато қилиб менюнинг бирор-бир бўлимига кириб қолсангиз ва орқага қайтишни хоҳласангиз, **«Жавоб»** тугмасини ва **0** рақамли клавишани босиш зарур. **«Мобил-портал»**дан фойдаланиш – бепул, пулли хизматлардан фойдаланиш учунгина ҳақ олинади.

* **«Мобил-портал»**дан барча тариф режалари абонентлари фойдаланишлари мумкин.

МОБИЛ ЁРДАМЧИ

Энди зарур бўлган USSD командасини териб, балансни текшириш, тўлов нарта-си ёрдамида ҳисобни тўлдириш, дўстингиз қўнғироқ қилишини илтимос қилиш, қўшимча хизматларни бошқариш мумкин!

Ҳисоб ҳолати бўйича маълумот – Post Paid тизимидаги абонентлар учун (хизматларни OFF-Line нархланиши)

Ҳисоб ҳолати ҳақида ахборот олиш учун абонент USSD-командалар рақамига қўнғироқ қилиши керак: рус тилида олиш учун - *100#; ўзбек тилида олиш учун - *100*1#; инглиз тилида олиш учун - *100*3#.

Қуйидаги мазмундаги жавоб келади:

- «Сиз \$ XX аввалдан тўлагансиз. 01.0X.0X дан бошлаб \$ X, XX ҳисобланган»
- «Сизнинг қарзингиз \$ XX, X (xxxx сўм, курс бўйича \$1= xxxx сўм)»

Ҳисоб ҳолати бўйича маълумот – Pre Paid тизимидаги абонентлар учун (хизматларни ON-Line нархланиши)

Ҳисоб ҳолати ҳақида ахборот олиш учун абонент *100# USSD-команда рақамига қўнғироқ қилиши керак. Бунда абонент ахборот олиш тилини қуйидагича тан-лаш имкониятига эга:

- Ўзбек тили - *111*10*1#
- Рус тили (лотин ҳарфларида) – *111*10*2#
- Рус тили (нирилл ҳарфларида) – *111*10*3#

Қуйидаги мазмундаги жавоб келади:

- «Sizning hisobingizdagi balans XX,XX USD»
- «Balans Vashego scheta XX,XX USD»
- «Баланс Вашего счета \$XX,XX»

Бирор-бир сабабларга кўра абонентга хизмат кўрсатиш имкони йўқ бўлганда «Серверда хатолик. Кейинроқ урилиб кўринг» деган хабар юборилади.

Ўз тариф режангизни билиш

Ўз тариф режангизни билишингиз учун *111*100# USSD-команда рақамига қўнғироқ қилишингиз керак.

ХИЗМАТЛАРНИ БОШҚАРИШ

Хизмат	Ҳолатни тенгириш	Ёқиш	Ўчириш
GPRS-WAP+INTERNET+MMS	*111*001#с	*111*0011#с	*111*0010#с
Халқаро алоқадан фойдала-ниш имконияти	*111*002#с	*111*0021#с	*111*0020#с
Маълумотларни узатиш	*111*003#с	*111*0031#с	*111*0030#с
Қўнғироқни бошқа рақамга йўналтириш	*111*005#с	*111*0051#с	*111*0050#с
Конференц-алоқа	*111*006#с	*111*0061#с	*111*0060#с
Шаҳарлараро алоқадан фой-даланиш имконияти	*111*007#с	*111*0071#с	*111*0070#с
Чақириқни кутиш	*111*008#с	*111*0081#с	*111*0080#с
Чақириқни ушлаб туриш	*111*009#с	*111*0091#с	*111*0090#с
Рақамни аниқлашни тақиқлаш	*111*010#с	*111*0101#с	*111*0100#с
Рақамни аниқлаш	*111*011#с	*111*0111#с	*111*0110#с
Халқаро роуминг	*111*012#с	*111*0121#с	*111*0120#с
Сизга қўнғироқ қилишди!	*111*013#с	*111*0131#с	*111*0130#с
Good`ok	*111*014#с	*111*0141#с	*111*0140#с

Ўз ҳисобидан мобил пул ўтказишни тақиқлаш	*111*015#с	*111*0151#с	Компания офис-ларига мурожаат қилиб тақиқни бекор қилиш мумкин
Хизмат нўрсатишни вақтинчалик тўхтатиш		*111*0161#с	*111*0160#с
Тунги мулоқот	*111*023#с	*111*0231#с	*111*0230#с
Тунги интернет	*111*024#с	*111*0241#с	*111*0240#с
Менинг ҳисобим	*111*025#с	*111*0251#с	*111*0250#с
Контент хабарларни тақиқлаш	*111*027#с	*111*0271#с	*111*0270#с
МТС-синхронлаштириш	*111*028#с	*111*0281#с	*111*0280#с
Яқин мамлакатлар	*111*029#с	*111*0291#с	*111*0290#с
Ишончли тўлов		*111*32#с	

SMS ЁРДАМЧИ

Қўшимча хизматларни **SMS** орқали бошқариш тизими. «**SMS-Ёрдамчи**» хизмати ёрдамида абонентлар мустақил равишда телефонлари орқали хоҳлаган пайт-ларида қўшимча хизматларни ёқишлари ва ўчиришлари мумкин!

Энди хизматни телефонингизга ўрнатиш учун компания офисларига мурожаат қилишингиз шарт эмас – керакли хизматни ёқиш ёки ўчириш учун **SMS** орқали **1** (бир) ёки **0** (нол) рақамини юборасиз холос.

Қўшимча хизматлар рўйхати:

616000	Хизмат рақамлари рўйхатини олиш	616012	Халқаро роуминг
616001	GPRS	616013	Сизга қўнғироқ қилишди!
616002	Халқаро алоқадан фойдаланиш имконияти	616014	GOOD`OK
616003	Маълумотларни узатиш	616023	Тунги мулоқот
616005	Қўнғироқни бошқа рақамга йўналтириш	616024	Тунги Интернет
616006	Конференц-алоқа	616025	Менинг ҳисобим
616007	Шаҳарлараро алоқа хизмати	616027	Контент хабарларни тақиқлаш
616008	Чақириқни нутиш	616028	МТС-синхронлаштириш
616009	Чақириқни ушлаб туриш	616029	Яқин мамлакатлар
616010	Рақамни аниқлашни тақиқлаш	616099	VIP-нун
616011	Рақамни аниқлаш		

«**SMS-Ёрдамчи**» рақамига SMS юбориш – bepул.

«SMS-ЁРДАМЧИ» ХИЗМАТИДАН ФОЙДАЛАНИШ ТАРТИБИ:

1. Рақамлар рўйхати ва хизматлар номини олиш учун **616000** рақамга **SMS** орқали бўш хабарни юборинг.
2. Хизматни ёқиш учун **SMS** орқали **1** (бир) сонини тегишли қисқа рақамга юборинг. Хизматни ўчириш учун хизматнинг керакли рақамига **0** (нол) сонини юборинг.
3. Хизмат ҳолатини текшириш учун текширилаётган хизмат рақамига бўш **SMS**-хабарни юборинг.
4. «**Плюс**» **SIM** карточка эгалари «**SMS-Ёрдамчи**» хизматидан телефон менюси орқали фойдаланишлари мумкин. Бунинг учун янги менюни антивлаштинг, унда ўз навбатида янги «***Хизматлар**» сатри пайдо бўлади.

«SMS-Ёрдамчи» хизмати орқали ёқиладиган хизматлар учун, шунингдек даврий хизматнинг бир марталик ёни ойлик нархлари бўйича, компанияда ўрнатилган тарифлар бўйича ҳақ олинади.

ИНТЕРНЕТ ЁРДАМЧИ

«Интернет ёрдамчи» - бу МТС компанияси абонентининг шахсий маълумотларига доимий тарзда компьютер орқали улашиш имкониятидир. Post Paid тизимидаги (хизматларни OFF-LINE нархланиши) абонентлар Интернет тармоғи орқали компаниянинг махсус <http://my.mts.uz> сайтига, Pre Paid тизимидаги (хизматларни ON-LINE нархланиши) абонентлар эса <https://ip.mts.uz> сайтига кириши мумкин.

МТС компанияси абонентнинг шахсий маълумотлари махфийлигини «Интернет ёрдамчи»га ҳимояланган ҳолда кириш билан тўлиқ таъминлайди. OFF-LINE тизимидаги абонентлар учун «Интернет ёрдамчи»га киришда SIM-картанинг PUK-кодини киритиш йўли билан парол олиш кўзда тутилган. ON-LINE тизимидаги абонентлар эса, телефон орқали юбориладиган махсус USSD-сўров ёрдамида ўзлари «Интернет ёрдамчи»га кириш учун парол ўрнатишлари мумкин.

«Интернет ёрдамчи» орқали абонент қуйидаги маълумотлардан фойдаланиши мумкин:

- «Баланс» - абонент ҳисобидаги жорий баланс;
- «Тўловлар» - танланган давр учун абонент томонидан амалга оширилган тўловлар;
- «Сўзлашувлар» - танланган давр мобайнида сўзлашувлар, SMS, MMS, маълумотларни узатиш трафики тўғрисидаги батафсил маълумотлар рўйхати;
- «Хизматлар» - абонент телефонида созланган қўшимча хизматлар ҳолати. Шунингдек, реал вақт режимида айрим даврий хизматларни ёқиш ва ўчириш мумкин («SMS дан фойдаланиш», «Интернет ёрдамчи» бундан мустасно);
- «Режалар» - хизмат кўрсатиш режасини алмаштириш*;
- «SMSни юбориш» - МТС компанияси абонентларига SMS*;
- «Севимли рақам» - «Севимли рақам» хизматини ёқиш/ундан фойдаланиш

* Мазкур хизматлар пулли

ХИЗМАТДАН ФОЙДАЛАНИШ ТАРТИБИ

1. Хизматга улашиш

1.1. Жисмоний ва юридик шахслар учун абонент рўйхатдан ўтган МТС бўлинмасига «Интернет ёрдамчи» қўшимча хизматига улашиш учун мурожаат этиши керак. Хизматга улашиш ва ундан фойдаланиш - **БЕПУЛ**.

1.2. Камида 3-GSM-рақамга эга ва «Корпоратив Интернет ёрдамчи» хизматини улаш хоҳишида бўлган юридик шахслар ва хусусий тадбиркорлар (барча телефонлар бўйича маълумотларни кўриб чиқиш ва мазкур миқдор телефон хизматларини бошқаришга қодир корпоратив тарзда фойдаланиш имкони мавжуд бўлган миқдор-администраторнинг телефонларидан бирига созланади), «Ариза»ни тўлдиришлари лозим (ариза бланкини абонент рўйхатдан ўтган бўлинмадан ёни <http://my.mts.uz> сайтидан олишлари мумкин) ва абонент рўйхатдан ўтган компания бўлинмасига «Корпоратив Интернет ёрдамчи» даврий хизматини ўрнатиш ва ёқиш учун мурожаат қилиши мумкин. «Корпоратив Интернет ёрдамчи» хизматини улаш ва ундан фойдаланиш **БЕПУЛ**.

2. OFF-LINE тизимидаги абонентлар учун:

«Интернет ёрдамчи» хизматига улангандан сўнг Интернетга улашиш имкони бўлган исталган компьютердан шахсий маълумотни кўриш имкониятига эга бўлиш мумкин. «Интернет ёрдамчи»га кириш учун Интернет тармоғидаги <http://my.mts.uz> сайтга кириш зарур. «Интернет ёрдамчи»га ҳар гал киришда вақтинчалик парол олиш керак. Бунинг учун «Паролни олиш» мանбани танлаш керак (белгиланган тартибда у танланиб бўлган), сўнг «Тегишлилик» рўйхатидан бўлинма танланади (телефон рақами вилоят коди билан берилади), телефоннинг мобил рақами киритилади ва PUK-код (8 сон)***, кейин эса «Парол» тугмасини босиш зарур. Шундан сўнг мобил телефонга SMS-хабар орқали парол келади. Парол SMS орқали олингандан сўнг **60 дақиқа** ичида фойдаланиши керак.

Вақтинчалик паролни олгандан сўнг қуйидагилар зарур: «Паролни кириштиш»ни танлаш (пароль SMS орқали юборилганидан сўнг у автоматик тарзда танланади), «Тегишлилик» рўйхатидан бўлинмани танлаб, мобил телефон рақамини, PUK-кодни териб, «Кириш» тугмасини босиш керак.

3. ON-LINE тизимидаги абонентлар учун:

Хизматга улангандан сўнг «Интернет ёрдамчи»га кириш учун парол ўрнатиш керак. Бунинг учун мобил телефондан қуйидаги USSD-сўровни юбориш керак: *111*4*XXXXXX# - бу ерда "X" 0 дан 9 гача бўлган ихтиёрий сон. Шундан сўнг, Интернетга улашиш имкони бўлган исталган компьютердан <https://ip.mts.uz> сайтга кириш керак. Сайтнинг бош саҳифасида «Тегишлилик» рўйхатидан бўлинма танланади, уяли телефон рақами ва «Интернет ёрдамчи»га кириш учун шахсий парол киритилади ва «Кириш» тугмаси босилади.

4. Муваффақиятли рўйхатга олингандан сўнг экраннинг юқори қисмида сайт бўлимларидан фойдаланиш учун қўшимча тугмалар пайдо бўлади.

*** Абонент МТС компанияси тармоғига улашиш даврида олган пластик карта (ёни конвертда) PUK-код кўрсатилган бўлади. Агар бу карта сақланиб қолмаган бўлса, 0890 қисқа рақами орқали Алоқа марназига қўнғироқ қилиб, PUK-кодингизни айтишларини сўрашингиз мумкин.

СИЗГА ҚўНҒИРОҚ ҚИЛИШДИ!

Бу хизмат сиз вақтинчалик телефонингизни ўчирган ёни МТС тармоғи хизмат доирасидан чиққан бўлсангиз ёни телефонингиз банд бўлган бўлса, бу ҳолда сиз муҳим қўнғироқни ўтказиб юбормаслигингиз учун хизмат қилади. Энди сизда барча жавобсиз қолган қўнғироқлар ҳақида хабардор бўлиш имконияти бор.

«Сизга қўнғироқ қилишди!» хизматидан фойдаланинг. Энди мобил телефонингиз бир оз танафусдан сўнг яна МТС тармоғида рўйхатдан ўтганда, сиз қуйидаги маълумотлар анс этувчи SMS-хабарни оласиз:

- сизга қилинган қўнғироқлар;
- умумий жавобсиз қолган қўнғироқлар сони;
- ҳар бир қўнғироқ қилгандан олинган жавобсиз қолган қўнғироқлар сони;
- ҳар бир қўнғироқ қилгандан келган қўнғироқ вақти ва санаси.

«Сизга қўнғироқ қилишди!» хизматидан роумингга ҳам фойдаланиш мумкин. Шунинг учун зарурки, хизматнинг ўзи ва МТС тармоғида кириш SMSлар бепул бўлсада, айрим мамлакатларда кириш SMSлар учун мобил алоқа операторлари томонидан ҳақ олинади.

ХИЗМАТГА УЛАНИШ:

1. Компаниянинг абонентларга хизмат кўрсатиш офисига мурожаат этиб;

2. «Интернет ёрдамчи» тизими орқали (<http://my.mts.uz> ёни <https://ip.mts.uz>);
3. «Мобил ёрдамчи» орқали:
 1. *111*0131# рақамга USSD-сўровни юбориб;
 2. 616013 рақамга 1 ни SMS орқали юбориб.

Диққат! Хизматни улашда автоматик тарзда «Сизга қўнғироқ қилишди!» хизмат рақамига «Хизмат доирасидан ташқарида», «Банд» шартлари бўйича бошқа рақамга юбориш белгиланади. Бу ўринда илгари белгиланган бошқа телефон рақамга йўналтириш (переадресация) бекор қилинади.

«Сизга қўнғироқ қилишди!» хизмати унга абонент уланиши биланоқ ишлай бошлайди.

ХИЗМАТНИ БОШҚАРИШ:

«Хизмат доирасидан ташқарида/Ўчирилган» шарти бўйича жавобсиз қолган қўнғироқлар тўғрисида SMS-хабарларни олиш учун қуйидагилар зарур:

Мобил телефонингиздан **62*+998970000007# қўнғироқ қилинг ёни мобил телефон менюси орқали:

- «Бошқа рақамга юбориш»/«Call divert» бўлимига кириш
- «Хизмат доирасидан ташқарида»/«Out of reach» шарти бўйича бошқа рақамга юборишни танланг
- «Ёқиш»/«Set» ни босинг
- пайдо бўлган шаклга +998970000007 киритинг ва ОК босинг.

«Банд» шарти бўйича жавобсиз қолган қўнғироқлар тўғрисида SMS-хабар олиш учун қуйидагилар зарур:

Мобил телефонингиздан **67*+998970000007# рақамга қўнғироқ қилинг ёни мобил телефон менюси орқали:

- «Бошқа рақамга юбориш»/«Call divert» бўлимига кириш
- «Банд»/«On busy» шарти бўйича бошқа рақамга юборишни танланг
- «Ёқиш»/«Set» ни босинг
- пайдо бўлган шаклга +998970000007 киритинг ва ОК босинг.

Диққат! Агар сизда «Қўнғироқни кутиш» хизмати активлашган бўлса, «Банд» «On busy» шарти бўйича бошқа рақамга юборишни ўрнатиш тавсия этилмайди. Акс ҳолда кутиш жараёнидаги қўнғироқ тўғрисидаги маълумот такроран SMS-хабар бўлиб келиши мумкин.

Агар сиз «Хизмат доирасидан ташқарида/Ўчирилган» шарти бўйича ўтказиб юборилган қўнғироқлар ҳақида SMS-хабарни олишни истамасангиз, унда қуйидагиларни амалга ошириш зарур:

Мобил телефонингиз орқали ##62# рақамга қўнғироқ қилинг ёни мобил телефон менюси орқали қуйидагиларни амалга оширинг:

- «Бошқа рақамга юбориш»/«Call divert» бўлимига кириш
- «Хизмат доирасидан ташқарида»/«Out of reach» шарти бўйича бошқа рақамга юборишни танланг
- «Ўчириш»/«Cancel»ни босинг

Агар сиз «Банд» шарти бўйича ўтказиб юборилган қўнғироқлар ҳақида SMS-хабарни олишни истамасангиз, унда қуйидагиларни амалга ошириш зарур:

Мобил телефонингиз орқали ##67# рақамга қўнғироқ қилинг ёни мобил телефон менюси орқали қуйидагиларни амалга оширинг:

- «Бошқа рақамга юбориш»/«Call divert» бўлимига кириш
- «Банд»/«On busy» шарти бўйича бошқа рақамга юборишни танланг
- «Ўчириш»/«Cancel»ни босинг

Диққат! «Хизмат доирасидан ташқарида/Ўчирилган» ёни «Банд» шарти бўйича

бошқа рақамга юборишни бошқа телефон рақамга ўрнатишда «Сизга қўнғироқ қилишди!» хизмати рақамга мазнур шарт бўйича бошқа рақамга юбориш ўрнатилмагунча, сиз «Хизмат доирасидан ташқарида/Ўчирилган» ёки «Банд» шарти бўйича ўтназиб юборилган қўнғироқлар тўғрисидаги SMS-хабарни олмай-сиз.

ХИЗМАТНИ ЎЧИРИШ:

«Сизга қўнғироқ қилишди» хизматини ўчириш:

1. Компаниянинг офисларига мурожаат этиб;
2. «Интернет ёрдамчи» тизими орқали (<http://my.mts.uz> ёки <https://ip.mts.uz>);
3. Мобил ёрдамчи орқали:
*111*0130# рақамга қўнғироқ қилиб, USSD-сўровни юбориб;
4. SMS-ёрдамчи орқали:
616013 рақамига «0» ни SMS орқали юбориб.

«СИЗГА ҚЎНҒИРОҚ ҚИЛИШДИ!» ХИЗМАТИНИНГ МАНЗИЛЛАР КИТОБИ

Сиз ўзингизнинг «Сизга қўнғироқ қилишди!» хизмати манзиллар китобини яратишингиз мумкин. Бу ҳолда ўтназиб юборилган қўнғироқ ҳақидаги SMS-хабарда сизни чақирган абонент рақами ёнида «Сизга қўнғироқ қилишди!» манзиллар китобига рақам қўшишда кўрсатилган исм келтирилади.

«Сизга қўнғироқ қилишди!» манзиллар китобингизга рақамни киритиш учун қисқа 808 рақамга қуйидагича мазмундаги SMS-хабарни юбориш зарур:

+ab +телефон рақами исми

Телефон рақами ҳалқаро форматда олдинда «+» белгиси билан кўрсатилиши лозим.

Телефон рақамидан кейин кўрсатилган барча белгилар исм сифатида қабул қилинади.

Масалан: +ab +998971030909 MTS Ma'lumot markazi

Бунга жавобан сиз қуйидаги хабарни оласиз: «Абонент қўшилди +998971030909 (MTS Ma'lumot markazi)».

Энди +998971030909 рақамдан ўтназиб юборилган қўнғироқда сиз масалан қуйидагича мазмундаги SMS-хабарни оласиз: «Sizga qo'ng'roq qildil +998971030909 (MTS Ma'lumot markazi) (1) 15.09.07 00:45:45da.»

«Сизга қўнғироқ қилишди!» манзиллар китобидан рақамни ўчириш учун қисқа 808 рақамга қуйидаги мазмундаги SMS-хабарни жўнатиш зарур: -ab +телефон рақами.

Телефон рақами халқаро форматда олдинда «+» белгиси билан кўрсатилиши лозим.

Масалан: -ab +998971030909

Бунга жавобан сиз қуйидаги хабарни оласиз: «Манзиллар китобидан абонент ўчирилган +998971030909»

«Сизга қўнғироқ қилишди!» манзиллар китобингиздаги қайдларни кўриб чиқиш учун қисқа 808 рақамга list ab матни билан SMS-хабарни юборинг.

«ҚОРА» ВА «ОҚ» РЎЙХАТЛАР

Ўтназиб юборилган қўнғироқлар тўғрисидаги хабарларни «қора» (black) ёки «оқ» (white) рўйхатларни активлаштириш орқали бошқаришингиз мумкин.

«Сизга қўнғироқ қилишди!» хизматини улагандан сўнг «қора рўйхат» (black-list) режими соланади. Бу дегани, сиз «қора рўйхатга» киритилган рақамлардан ташқари барча сизни чақирган абонентларнинг ўтназиб юборилган қўнғироқлари ҳақидаги хабарномаларни оласиз.

Телефон рақамни «қора рўйхатга» киритиш учун қисқа **808** рақамига қуйидагича мазмундаги SMS-хабарни юбориш зарур: **+black +телефон рақами**

Телефон рақами халқаро форматда олдинда «+» белгиси билан кўрсатилиши лозим.

Масалан: +black +998971030909

Бунга жавобан сиз ушбу хабарни оласиз: « +998971030909 рақамдан хабарнома келмайди».

Телефон рақамини «қора рўйхатдан» ўчириш учун қисқа **808** рақамига қуйидагича мазмундаги SMS-хабарни юбориш зарур: **-black +телефон рақами**.

Телефон рақами халқаро форматда олдинда «+» белгиси билан кўрсатилиши лозим.

Масалан: -black +998971030909

Бунга жавобан сиз ушбу хабарни оласиз: «+998971030909 рақами хабарномалар қора рўйхатида мавжуд эмас».

Сизни чақираётган фақат муайян абонентларнинг ўтказиб юборилган қўнғироқлари ҳақидаги хабарномаларни олиш учун, сиз «қора рўйхат» режимидан «оқ рўйхат» (white-лист) режимига ўтишингиз керак. Бунинг учун қисқа **808** рақамига **white** матни билан SMS-хабарни юбориш зарур.

Бунга жавобан сиз ушбу хабарни оласиз: «Режим: фақат white-лист абонентларидан хабарнома».

Сиз истаган вақтингизда қисқа **808** рақамига **black** матнли SMS-хабарни юбориб, «Қора рўйхат»(black-лист) режимига ўтишингиз мумкин.

Бунга жавобан сиз ушбу хабарни оласиз: «Режим: black-листдан ташқари барча хабарномалар».

Телефон рақамини «Оқ рўйхатга» киритиш учун қисқа **808** рақамига қуйидаги SMS-хабарни юбориш зарур: **+white +телефон рақами**

Телефон рақами халқаро форматда олдинда «+» белгиси билан кўрсатилиши лозим.

Масалан: +white +998971030909

Бунга жавобан сиз ушбу хабарни оласиз: «+998971030909 рақамдан хабарномалар келади».

Телефон рақамини «Оқ рўйхатдан» ўчириш учун қисқа **808** рақамига қуйидаги SMS-хабарни юбориш зарур: **-white +телефон рақами**

Телефон рақами халқаро форматда олдинда «+» белгиси билан кўрсатилиши лозим.

Масалан: -white +998971030909

Бунга жавобан сиз ушбу хабарни оласиз: «Хабарномалар оқ рўйхатида +998971030909 рақами мавжуд эмас».

«Оқ» ва «қора» рўйхатларингизни нўриб чиқиш учун қисқа **808** рақамига **list** матни билан SMS-хабарни юборинг.

ЯНА АЛОҚАДА (NOTIFY ME!)

Агар телефонингизга «**Сизга қўнғироқ қилишди!**» хизмати уланган ва «Хизмат доирасидан ташқарида» шарти бўйича ўтказиб юборилган қўнғироқлар ҳақида хабарнома ўрнатилган бўлса, сизни чақираётган абонентларга сиз яна хизмат доирасида эканлигингиз ҳақидаги хабарномани ўрнатиш мумкин.

Хизмат ёқилганидан кейин ўланиш имконияти мавжудлиги тўғрисидаги хабарнома чақирувчи томонга юборилмайди.

Хабарномаларни юборишга рухсат олиш учун қисқа **808** рақамига **notify on** матни билан SMS-хабар юбориш керак.

Бунга жавобан сиз ушбу хабарни оласиз: «Бошқа абонентларни хабардор этиш ёқилган».

Энди хабарномалар сизни чақирган барча абонентларга боради, тақиқланганлар рўйхатига киритилганлар бундан мустасно.

Хабарномаларни фақат муайян рақамларга юборилишини чеклаш учун, тақиқланганлар рўйхатига рақамни қўйиш лозим. Бунинг учун қисқа **808** рақамига қуйидаги SMS-хабарни жўнатиш керак: **-notify +телефон рақами**
Телефон рақами халқаро форматда олдинда «+» белгиси билан кўрсатилиши лозим.

Масалан: -notify +998971030909

Бунга жавобан сиз ушбу хабарни оласиз: «+998971030909 рақам учун нотификациялар энди келмайди.»

Телефон рақамини тақиқланганлар рўйхатидан ўчириш учун қисқа **808** рақамига қуйидаги SMS-хабарни юбориш лозим: **+notify +телефон рақами**

Телефон рақами халқаро форматда олдинда «+» белгиси билан кўрсатилиши лозим.

Масалан: +notify +998971030909

Бунга жавобан сиз ушбу хабарни оласиз: «+998971030909 рақам учун нотификациялар энди келади.»

Айни пайтда рақам тақиқланганлар рўйхатидан ўчирилади ва рухсат этилган рўйхатга киритилади.

Хабарномалар юборилишини ўчириш учун қисқа **808** рақамига **notify off** матни билан SMS-хабарни юбориш керак.

Бунга жавобан сиз ушбу хабарни оласиз: «Бошқа абонентларга билдириш ёқилган».

Айни пайтда хабарномалар рухсат этилган рўйхатдаги рақамларга келиши давом этади.

«**Notify me**» тақиқланган ва рухсат этилган рақамлар рўйхатини кўриб чиқиш учун қисқа **808** рақамига **list notify** матни билан SMS-хабарни юбориш зарур.

АЛОҚАДА

«**Алоқада**» хизмати МТС тармоғи ичида телефон рақамларини алмаштирган ёки МТСга ўланишдан олдин Ўзбекистондаги бошқа мобил алоқа операторининг амалдаги рақамига эга абонентларга муҳим телефон рақамларини йўқотиб қўймаслик имконини беради.

«**Алоқада**» хизмати абонентнинг эски рақамига кўнғироқ қилинганда кўнғироқ қилган абонент телефон рақамидан янги телефон рақамига SMS-хабар юбориб, абонентни хабардор этиш имконини беради ҳамда кўнғироқ қилувчига абонентнинг янги рақамини кўрсатган ҳолда SMS-хабар юборади.

ХИЗМАТНИ АКТИВЛАШТИРИШ УЧУН:

1-қадам. *111*0131# USSD-сўров юбориб, МТСнинг янги рақамида «**Сизга кўнғироқ қилишди**» хизматини ёқиш керак.

2-қадам. *115*эски_рақам# USSD-сўровини териш керак, бунда «эски_рақам» - бу абонентнинг 998 XX XXX XX XX форматидаги аввалги рақами.

Ўзбекистоннинг фақат GSM операторлари учун хизматдан фойдаланиш мумкин. Хизмат бунга жавобан қуйидаги хабарлардан бирини юбореди:

1. Тўғри сўров юборилганда («Сизга қўнғироқ қилишди» хизмати ёқилган ва тўғри рақам кўрсатилган) —
Сиз кўрсатган +998 XXXXXXXX рақамга хизматни активлаштириш учун PIN-код юборилди.
2. Агар хорижий оператор рақами кўрсатилган бўлса —
Сўров нотўғри. Фақат Ўзбекистон GSM операторини кўрсатиш мумкин.
3. Агар «Сизга қўнғироқ қилишди» хизмати ўрнатилмаган бўлса:
 - RED абонентлари учун (+99892XXXXXX рақам серияси) —
«Сизга қўнғироқ қилишди» хизматини ўрнатинг (*111*2*7*1#га қўнғироқ қилинг) ва сўровингизни қайтаринг.
 - Бошқа тариф режа абонентлари учун —
«Сизга қўнғироқ қилишди» хизматини ўрнатинг (*111*0131#га қўнғироқ қилинг) ва сўровингизни қайтаринг.

Абонентнинг эски рақамига SMS-хабар юборилади. Унда кейинги ҳаракатларга доир кўрсатма келтирилади ҳамда тасдиқловчи PIN-код кўрсатилади.

Абонентнинг эски рақамига юбориладиган хабар мисоли:

Қайта юбориш хизматини ўрнатинг. **21*+998974312345#ни теринг. «Алоқада» хизматининг PIN-коди: XXXXX. Агар ушбу SMS сизга нотўғри юборилган бўлса, унга эътибор берманг.

3-қadam. Телефонга эски рақамга эга SIM-карта ўрнатиш ва **21*+998974312345# номандасини териш.

Абонентнинг эски рақамига барча кирувчи қўнғироқларни +998974312345 сервис рақамига қайта юбориш хизмати ўрнатилади. Агар тариф режими доирасида эски рақамда абонент тўлови назарда тутилган бўлса, қайта юбориш хизмати пулли бўлиши мумкин.

4-қadam. Телефонга МТСнинг янги SIM-картасини ўрнатиш ва *115*PIN-код# USSD-сўровини териш, бунда «PIN-код» - бу абонентнинг эски рақамига SMS-хабарда юборилган беш хонали сон (код тасодифий равишда пайдо бўлади).

Хизмат бунга жавобан қуйидаги хабарлардан бирини юбореди:

Агар PIN-код тўғри бўлса:

"«Алоқада» хизмати ёқилди ва 30 кун амал қилади".

Агар PIN-код нотўғри бўлса:

"Нотўғри PIN- код терилди.

+998 XXXXXXXX рақамига хабарда сизга юборилиган PIN-кодни теринг".

Шундан сўнг «Алоқада» хизмати активлаштирилади ва унинг янги рақамига унга қўнғироқ бўлгани ҳақида SMS-хабар ва абонентнинг эски рақамига қўнғироқ қилган барча абонентларга унинг янги рақами кўрсатилган SMS-хабар юборилади.

Маълумотли SMS матнлар:

«Алоқада» хизмати ёқилган абонентга:

"+998 XXXXXXXX рақамига +998 XXXXXXXX абонент қўнғироқ қилди".

Қўнғироқ қилувчи абонентларга:

"+998XXXXXXXXX абонент ўз рақамини +998 XXXXXXXXга ўзгартирди".

Абонент истаса унинг эски рақамига қўнғироқ қилувчи барча абонентларга янги рақами кўрсатилган SMS-хабар юборилишини автоматик тарзда ўчириб қўйиши мумкин. Бунинг учун тегишли USSD-сўров юбориш керак.

Автоматик равишда SMS-хабар юбориш:

	USSD-сўров	Тасдиқ
Ўчириш	*115*0#с	+998 XXXXXXXXX рақамига қўнғироқ қилувчиларга SMS-хабар юбориш ўчирилди
Ёқиш	*115*1#с	+998 XXXXXXXXX рақамига қўнғироқ қилувчиларга SMS-хабар юбориш ёқилди

«Алоқада» хизматини ўчириш:

1. Хизмат уланган вақтдан бошлаб 30 кун амал қилади, бундан кейин автоматик равишда ўчирилади. Ушбу муддат тамом бўлгандан кейин абонент «Алоқада» хизматининг амал қилиши тамом бўлгани ҳақида SMS-хабар олади. «Сизга қўнғироқ қилишди» хизмати амал қилишда давом этади.
2. Абонент *115*эски_рақам# USSD-сўрови ёрдамида мустақил равишда хизматни ўчириши мумкин, бунда «эски_рақам» - бу абонентнинг 998 XX XXX XX XX форматидаги аввалги рақами ҳисобланади.

GOOD'OK

GOOD'OK – бу янги ёрқин хизмат тури бўлиб, сизнинг ўзига хос фазилатларингизни намоеён этишга ёрдам беради.

«GOOD'OK» хизмати билан телефонда сизни чақираётган абонентларнинг оддий узун чақирув гудоклар ўрнига мусиқа, нуй ёки иборани танлашингиз ва ўрнатишингиз мумкин. Сизнинг эътиборингизга кўплаб энг машҳур нуй ва қўшиқлар, хангома ва ҳазиллар, сеvimли кинофильм ва мультфильмлардан лавҳалар тақдим этилади. Сизга қўнғироқ қилган одам сиз истаган мусиқани эшитади. Сиз учун азиз бўлган инсонлар найфиятини кўтаринг!

«GOOD'OK» хизмати МТС тармоғига янги уланганда ёки тон юклаб олинганда автоматик тарзда уланади. Тонни қўйидаги усуллардан бири ёрдамида юклаб олиш мумкин:

- **0550** махсус рақамига қўнғироқ қилиб;
- **www.goodok.mts.uz** сайти орқали;
- «GOOD'OK»ни тутинг опцияси ёрдамида.

Мусиқага бюуртма бериш осон. Бунинг учун «GOOD'OK» хизмати фойдаланувчиси 0550 бепул рақамга қўнғироқ қилиши ва овозли ёрдамчи сўзларга асосланиши керак. www.goodok.mts.uz сайтига кириш зарур. «Тизимга кириш» бўлимида унга кириш учун SMS паролни олиб, ёққан мусиқа ёки хазилни танлаш мумкин.

Мусиқанинг амал қилиш муддати – 30 кунгача.

Мусиқанинг амал қилиш муддати абонент мусиқанинг мавжуд бўлиш вақти тугаганлиги тўғрисидаги маълумотга жавобан SMS-хабарни юбориб, ўндан мустақил равишда воз нечмаган бўлса, кейинги 30 кунга автоматик тарзда узайтирилади.

Хизматдан фойдаланувчиларнинг ҳар бири ўнтагача композицияни бир вақтнинг ўзида олиши ва уларни ўзининг шахсий кабинетини орқали бошқариши мумкин.

Мусиқа ёки ҳазил-мутуйибани эшитиш учун қўйидаги қоидаларни ўрнатиш мумкин:

- барча ёки фақат битта абонент учун;
- дўстлар ёки ҳамкасблар гуруҳи учун;

- маълум кунга;
- кун ёки тўннинг муайян вақтига.

Эшитиш қоидаларини ўрнатиш учун www.goodok.mts.uz сайтдаги «Муסיқани созлаш» бўлими ёки **0550** бепул рақамига қўнғироқ қилиб, овозли ёрдамчи сўзлардан фойдаланишингиз мумкин.

Хизматга улашиш бепул. Тонни юклаш ва **0550** рақамига қўнғироқ қилиш компанияда ушбу хизматлар учун ўрнатилган тарифлар бўйича нархланади.

MTC абонентлари бутун Ўзбекистон бўйича хизматдан фойдаланишлари мумкин.

GOOD'OK хизматини ўчириш * усули:

- **515** рақамига «0»ни SMS орқали юбориб;
- ***111*0140#** USSD орқали.

*Аввал ўрнатилган барча куй-қўшиқларни шахсий кутубхонадан ўчириб қўйиш керак.

ҚўШИМЧА ФУНКЦИЯЛАР

«GOOD'OK совға қилинг»

Сиз муסיқа танлашингиз ва уни яқин инсонингиз ва дўстингизга совға қилишингиз мумкин. Муסיқа совға қилган инсонингиз уни қабул қилсагина ҳисобингиздан совға қилинган муסיқа ҳақи олинади.

Бунинг учун www.goodok.mts.uz сайтида авторизациядан ўтишингиз, танланган муסיқани танлашингиз керак. Муסיқанинг номи босилганда дарча пайдо бўлади, унда «Совға қилиш»ни танлаш ва пастда сиз муסיқа совға қилмоқчи бўлган муסיқа рақамини халқаро форматда кўрсатиш керак. Шунингдек муסיқа номининг ўнг тарафида «Совға» иконкасини босиш керак. Шундан кейин ушбу абонентга SMS орқали совға ҳақида хабар ва J[XXXXXX] ноди юборилади, уни абонент 0550 SMS-рақамига розилигини билдириш учун юбориши керак. Агар абонент ўзининг розилигини тасдиқламаса ва сервис рақамига тегишли кодни юбормаса, совға бекор қилинади.

«GOOD'OKни тутинг»

Агар сиз MTC-Ўзбекистон абонентига қўнғироқ қилганингизда унда Good'Ok хизмати ўрнатилган ва муסיқа янграётган бўлса, сиз чақираётган пайтда * тугмасини босиб, уни ўзингизга кўчириб олишингиз мумкин.

Шу орқали сиз агар бунгача ушбу хизматга уланмаган бўлсангиз автоматик тарзда унга уланасиз ва ушбу муסיқани ўрнатиб оласиз.

Шунингдек сиз www.goodok.mts.uz сайтидаги ўзингизнинг шахсий кабинетингиз орқали «Менинг муסיқаларим» – «Муסיқаларни кўчириш» бўлимида муסיқани кўчириб олишингиз мумкин.

Изоҳлар:

- Совға ҳақи юборувчи ҳисобидан олинади (совғанинг қабул қилиниши тасдиқланса).
- «GOOD'OKни тутинг» хизматидан фойдаланганда кўчириб олинган муסיқа шахсий кутубхонага қўшилади, барча қўнғироқлар учун ўрнатилади ва муסיқа тоифасига қараб нархланади.
- Ҳар бир композициянинг амалда бўлиш муддати 30 кун. Муддат тугагач, абонентга муддатни узайтириш ёки композиция коддини **0550** рақамига SMS орқали юбориб, муддатни узайтиришдан воз нечиш танлиф этилади. Агар абонент SMS орқали воз нечмаса, хизматнинг амалда бўлиши яна 30 кунга узайтирилади ва абонент ҳисобидан композиция ҳақи олинади.
- «GOOD'OK» хизматининг **0550** сервис рақамига қўнғироқлар ўрнатилган тариф режасига мувофиқ тармоқ ичидаги чиқувчи қўнғироқлар сифатида нархланади.
- «GOOD'OKни тутинг» ва «GOOD'OK совға қилинг» хизматларидан жисмоний шахслар бўлган MTC абонентлари фойдаланишлари мумкин.

«GOOD'OK яратинг»

«GOOD'OK яратинг» — бу «GOOD'OK» хизматидан фойдаланувчи МТС-Ўзбекистон абонентлари учун қўшимча сервисдир.

Ушбу сервис Сизга узун гудонлар ўрнига мустақил яратилган аудио-контентдан фойдаланиш имконини беради. «GOOD'OK» хизматига тегишли WEB-порталнинг «Шахсий кабинети»га кириб, «GOOD'OK яратинг» сервисидан фойдаланишингиз мумкин.

Шахсий контентни кўчириш параметрлари:

- Кўчирилган файлнинг максимал ҳажми — 0,47 Мб,
 - Файл формати — wav, битрейт (Bit rate) – 64 кбит/сон, Аудио намунанинг ҳажми (Audio sample size) – 8 бит,
 - Муסיқа вақти — 40 секунд.
- Фойдаланувчи кўчирган шахсий контент ЎЗР қонунчилигига мувофиқ нелиши оператор томонидан албатта тенжирилади (ҳақорат сўзлари, реклама ва ҳоказо).
- Фойдаланувчилар томонидан учинчи шахсларнинг қонун билан ҳимояланадиган мулк ва (ёки) шахсий номуллий ҳуқуқларини ва қонуний манфаатларини, шу жумладан интеллектуал фаолият натижаларига бўлган махсус ҳуқуқларни бузадиган контент жойлаштирилиши тақиқланади. Шунингден, контент
 - ЎЗР амалдаги қонунчилиги томонидан тақиқланган ахборотга эга бўлмаслиги керак.
 - Шартномага розилик билдиргач, фойдаланувчи www.goodok.mts.uz сайтида жойлаштирилган шахсий контентни учун шахсан ўзи жавоб беришни зиммасига олади ва учинчи шахслар томонидан даъволар бўлса, абонент бундай даъволарни мустақил равишда ва ўз ҳисобидан ҳал қилишни ўз зиммасига олади.
 - Оператор сифати паст бўлган шахсий контентни гудон сифатида жойлаштирамаслиқ ҳуқуқига эга (шовқин-сурон, жимжитлик ва ҳоказо).
 - «Good'Ok» хизмати орқали абонент жойлаштирган шахсий контентни «Good'Ok совға қил» сервиси ёрдамида МТС-Ўзбекистон компаниясининг бошқа абонентига совға қилиб бўлмайди.
 - «Good'Ok» хизмати орқали абонент жойлаштирган шахсий контентни бошқа абонентлар кўчириб олиши мумкин эмас.

«Good'Ok ўйна»

«Good'Ok ўйна» — «Good'Ok» хизмати фойдаланувчилари учун қўшимча имконият. У гудонлар ўрнига муסיқалар ўрнатиш имконини беради, уларни чиқиш қўнғироқларида эшитишингиз мумкин!

Агар Сиз «Good'Ok» хизматига аллақачон уланган бўлсангиз ва чиқувчи қўнғироқ учун муסיқани ўрнатмоқчи бўлсангиз, www.goodok.mts.uz сайтидаги шахсий набинетингизга кириш ва ушбу опцияни ёқинг. Бунинг учун сайтда авторизациядан ўтгандан кейин “Менинг муסיқаларим” — «Созлашлар»га ўтинг, чапда «Good'Ok ўйна» — ЁҚИШ/ЎЧИРИШ «Good'Ok ўйна» опциясини танланг.

Чиқувчи қўнғироқ қилганингизда гудон ўрнига муסיқа янграйдиган қилиб уни созлаш учун «Муסיқалар ўрнатиш» бўлимида “Кенгайтирилган созлашлар” бандини танланг ва керакли созлашларни танланг.

Изоҳлар:

Ушбу имкониятдан фойдаланиш учун Сиз «Good'Ok» хизмати фойдаланувчиси бўлишингиз керак.

Чиқувчи қўнғироқ қилганингизда янграши керак бўлган муסיқа фақат «Good'Ok» хизматидан фойдаланувчи МТС-Ўзбекистон абонентига қўнғироқ қилгандагина янграйди.

МОБИЛ ОТКРЫТКАЛАР ПОРТАЛИ

Дўстларингизни хайрон қолдириб, оригинал тарзда табриклашни хоҳлайсизми? Янги **мобил откриткалар портали** Сизга маъқул келади.

Ушбу сервиснинг антиқалиги шундаки, мобил откриткалар порталидан фойдалана оладиган абонентлар 30 кун давомида ўз дўстларига чекланмаган миқдорда откриткалар юбориш имкониятига эга бўлади.

Хизматни бошқариш жараёни:

- Абонент «Откриткалар» бўлими орқали ***111#** USSD-порталида мобил откриткалар каталогини сўрайди, шундан сўнг унга SMS орқали каталогга кириш учун **вар-сайт** манзили юборилади, у абонентга 30 кун давомида ўз дўстларига чекланмаган миқдорда откриткалар юбориш имконини беради;
- **вар-сайт** манзилени босгач, абонент мобил откриткалар **вар-порталига** ўтади;
- Абонент керакли тоифа ва откриткани танлайди;
- Абонент формани тўлдириб (фойдаланувчи рақами, исми, ўз табриклари), откритка юборади;
- Қабул қилувчига **1110** рақамидан откритка учун **вар-сайт** манзили юборилди, уни босгач у откриткани кўчириб олиши ва кўриши мумкин.

Бу муҳим! Хизматдан фойдаланиш учун юборувчи абонент ва қабул қилувчи абонент телефонида **GPRS-WAP+INTERNET+MMS** хизмати ёқилган бўлиши ҳамда телефон WAP-профилга мослашган бўлиши керак.

Агар **GPRS-WAP+INTERNET+MMS** хизмати ҳали ёқилмаган бўлса, ***111*0011** USSD-командасини териши керак.

«Созлаб ол» бепул хизматининг **0876** рақамига қўнғироқ қилиб, телефонда WAP-профилни созлаб олиш мумкин.

«АЛИБИ» ХИЗМАТИ

Янги «Алиби» хизмати ёрдамида сиз дўстингиз билан ҳазиллашингиз мумкин. Агар у тегишли фон билан тўлдирилса, ҳатто энг антиқа ҳикоя ҳам ишончли янграйди.

Қисқа **0707** рақамига қўнғироқ қилинг ва «Алиби» хизматининг қуйидаги санкизта сценарийсидан бирини танланг: Вокзал, Аэропорт, Стадион, Ресторан, Йўл, Кинотеатр, Чойхона ёки Бозор*

«Алиби» хизматидан фойдаланиш:

1. **0707** рақамини териш;
2. сценарий танлаш;
3. йўриқномани тинглаш;
4. қўнғироқ аталган абонент рақамини киритиш.

Изоҳ:

*Бош менюда ўзгаришлар бўлиши мумкин.

Хизмат «Информ – Мобил Ташкент» ҚР МЧЖ билан ҳамкорликда тақдим этилади.

VIP-КУН

«VIP-кун» хизматига уланган абонентлар 24 соат давомида тармоқ ичида чексиз марта бепул қўнғироқ қилишлари мумкин.

Хизматни активлаштириш:

- *111*0991# ғ USSD-команда юбориб («Мобил ёрдамчи» хизмати);
- «Мобил портал ёрдамида *111#»;
- «Интернет ёрдамчи» ёрдамида;
- 616099 рақамига SMS орқали «1» юбориб.

Изоҳлар:

Хизмат активлаштирилгандан кейин тармоқ ичида барча чиқувчи қўнғироқлар OFF-LINE тизимидаги абонентлар учун кейинги кун (1 сутка) давомида, ON-LINE тизимидаги абонентлар учун эса хизмат активлаштирилган пайдан бошлаб 24 соат давомида нархланмайди; Ативлаштираётганда абонент ҳисобида етарли маблағ (\$0,55 дан ортиқ) бўлса, хизмат ёчилади. Ативлаштирилган вақтда ҳисобдан маблағ олинади. Абонент ҳисобида етарли маблағ бўлмаса, унга қуйидагича SMS юборилади:

“U Vas nedostatochno sredstv dlja aktivacii uslugi. Prosim popolnit' balans”

OFF-LINE тизимидаги абонентлар хизмат муваффақиятли активлаштирилгандан сўнг кейин кун қарздор бўлиб қолса (вақтинчалик блонировкага тушиб қолса), хизмат амалда бўлмайди. Хизматдан фойдаланиш учун (яъни хизмат активлаштирилган кейинги кунда) балансини тўлдириш ва актив ҳолатга қайтиш керак;

Хизмат шартларига нўра, абонент «Уздунробита» ХН тармоғи хизмат доирасида бўлгандагина бепул қўнғироқларни амалга ошириш мумкин;

0890, 1300909 рақамларига ва бошқа сервис рақамларига қилинган қўнғироқлар ўрнатилган тариф режага мувофиқ нархланади.

Тўғридан-тўғри ўтказиш

Дўстингиз ёни яқинингиз ҳисобини тўлдирмоқчимисиз? У ҳолда **«Тўғридан-тўғри ўтказиш»** хизмати ёрдамида сиз ҳисобингиздаги маблағни МТСнинг бош-қа абоненти билан бўлишингиз мумкин!

USSD – командасини териш тартиби

1. Пулни ўтказиш учун қуйидагини териш лозим:

***112*абонентнинг халқаро форматдаги рақами*ўтказма суммаси#** ва қўнғироқ қилиш

Масалан, Тошкент ш. нинг 1030909 рақамли абонентига \$5 ўтказиш учун қуйидагича рақам териш керак: *112*998971030909*5# ғ.

2. Ҳисобни тўлдиришга сўров учун (бошқа абонент ҳисобидан) қуйидагини териш керак:

***116*абонентнинг халқаро форматдаги рақами*ўтказма суммаси #** ва қўнғироқ қилиш

Адресат қуйидагича SMS хабарни олади:

«Абонент <телефон рақами> унинг ҳисобини тўлдиришингизни сўрайди»

3. Ўз ҳисобидан пул ўтказишни тақиқлашни созлаш учун *111*0151# USSD-хизмати рақамга қўнғироқ қилиш керак.

Ўз ҳисобидан пул ўтказиш тақиқини олиб ташлаш:

1. «Интернет ёрдамчи» орқали.

2. Компания офисларида.

Изоҳлар:

Хизмат фақат абонентлар – jisмоний шахслар учун амал қилади.

Ўтказмалар МТСнинг битта филиалида рўйхатдан ўтган абонентлар ўртасида амалга оширилиши мумкин.

Бошқа абонентнинг ҳисобига фақат \$1, \$2, \$3, \$4, \$5 ўтказиш мумкин (ON-LINE тизимидаги абонентлар учун **\$1 дан \$20 гача**).

Кунига амалга ошириладиган ўтказмаларнинг сони 5тадан ошмаслиги зарур (ON-LINE тизимидаги абонентлар учун 30 тадан ошмаслиги зарур).

Ўтказма амалга оширилганидан сўнг юборувчи абонент ҳисобида намида \$3 қолдиқ бўлиши керак (ON-LINE тизимидаги абонентлар учун \$2).

Ўтназмадан кейин олувчи абонент ҳисоб балансидаги маблағ **ѕ10**дан ошмаслиги зарур (ON-LINE тизимидаги абонентлар учун ченлов йўқ).

Юбировчилар учун Ўтназманинг максимал суммаси кунига **ѕ20** ташкил этади (ON-LINE тизимидаги абонентлар учун **ѕ30**).

ИШОНЧЛИ ТЎЛОВ

Prepaid (ON-LINE) тизими абонентлари «Ишончли тўлов» хизматидан фойдаланишлари мумкин. Ушбу хизмат бўлajak тўловлар эвазига 3 кун давомида алоқада қолиш учун ҳисобни **ѕ1га** тўлдириш имконини беради.

«Ишончли тўлов» хизматидан Prepaid (ON-LINE) абонентлари ҳисобида маблағ бўлмаган тақдирда ҳам фойдаланишлари мумкин. Хизматни активлаштириш учун мобил телефондан ***111*32#** USSD-командасини юбориш керак. Шундан сўнг абонент кўйидаги SMS-хабар олади:

“Vy zaprosili “Obeshanniy platezh”. Ispol’zovav uslugu Vy obyazuetes’ pogasit’ zadolzhenost’. Dlya vkljuchenija vvedite !”

Изоҳ:

«Ишончли тўлов» хизматининг амалда бўлиш муддати тамом бўлганидан кейин абонент ҳисобидан аввал ўрнатилган тўловга тенг сумма (**ѕ1**) олинади, бунда ҳисобдаги пул кўрсатилган суммага камаёди. «Ишончли тўлов» хизмати амалда бўлган вақтда рақам блокировка бўлиб қолишини олдини олиш учун, ҳамда унинг амалда бўлиш муддати тамом бўлганидан кейин кўрсатилган муддат тамом бўлишигача реал қарз миқдоридан ортиқ сумма киритилиши керак. Бунда аввал ўрнатилган «Ишончли тўлов» хизмати ҳисобида олинмайди. Ҳисобда қолган пулни ***100#** сўрови билан билиб олиш мумкин.

«МОБИЛ-ТАУН» ОВОЗЛИ ПОРТАЛ (IVR - INTERACTIVE VOICE RESPONSE)

Хизмат «Inform Mobil Tashkent» контент провайдери томонидан тақдим этилади. «Мобил - Таун» - бу сизни бефарқ қолдирмайдиган 3 бўлимни бирлаштирган интерактив овозли портал: «Зерикма!», «Рингтон-Парад» ва «Амигос» танишув хизмати. «Мобил - Таун» овозли порталдан фойдаланиш учун **0849** рақамга ҚўНҒИРОҚ қилиш керак. Сўнгра сизга хизматдан келгусида фойдаланиш учун мулоқот тилини танлаш таклиф этилади. **1** тугмасини босиб, сиз порталнинг рус тилидаги, **2** тугмасини босиб эса ўзбек тилидаги кўринишини танлашингиз мумкин.

Сервиснинг асосий менюсига кирганингизда:

1 тугмасини босганингиздан сўнг сизга «Зерикма!» бўлими таклиф этилади. Унда сиз кўплаб турли хил табрикларни, севги-изҳорларини, муҳаббат ҳақидаги қўшиқларни топишингиз мумкин. Уларни сиз Ўзбекистон Республикаси ҳудудида рўйхатдан ўтган дўстларингиз ва яқинларингизнинг исталган шаҳар ёни мобил телефонларига юборишингиз мумкин.

1 Табриклар

- 1.** Тўғилган кун билан табриклаш
- 2.** Бошқа воқеалар билан табриклаш
- 3.** Муҳаббат ҳақидаги қўшиқлар

2 Интерактив ҳазил-мутуйибалар

2 «Рингтон парад» бўлимида тугмани босиб, сиз мобил телефонлар учун машҳур мусиқалар рейтинги асосида тузиладиган хит-парад ашулаларни тинглаб, танлашингиз мумкин. Бу дегани овозли «Мобил-таун» порталга **0849** рақамига

қўнғироқ қилиб, сиз аввал танлаган муסיқангизни эшитишингиз ва агар у сизга ёқиб қолса, телефонингизга сошлашга буюртма беришингиз мумкин. Бунда сиз мусиқага буюртма берганингиз учун эмас, фақат қўнғироқ учун ҳақ тўлайсиз, Севимли мусиқаларга буюртма бериб, сиз автоматик тарзда **«Рингтон парад»**да уларга овоз берасиз.

Сервиснинг алоҳида афзаллиги шундан иборатки, уни ўзингизга кўчириб олишдан аввал сиз унинг сифатига баҳо берасиз – бу айниқса полифоник мусиқалар учун долзарбдир.

1. Энг яхши Россия куй-қўшиқлари

2. Машҳур ўзбек куй-қўшиқлари

3. Энг яхши хорижий хитлар

3 тугмасини босиб, сиз **«Амигос!»** танишувлар хизматига кирасиз, у ерда сизга қизиқарли дўст, балки шу бугуноқ кинога бирга бориш учун компания топишга ёрдам беришади.

Бу ерда танишиш жуда осон. Иштирончи анкетасини тингланг, агар у сизга ёқиб қолса, сиз унга ўша заҳоти Танишувлар хизмати орқали қўнғироқ қилишингиз ёки овозли хабар юборишингиз мумкин! Сиз шунингдек ўзингизнинг ҳам овозли маълумотингизни қолдиришингиз мумкин, унда сиз билан ҳам албатта нимдир танишишни истаб қолади.

1. Бугун кинога бориш

2. Ҳафта давомида мулоқот

3. Жиддий муносабатлар

4. Махсус тadbирга таклиф этиш

5. Овозли қутини эшитиб чиқиш

6. Абонентни анкета рақами бўйича топиш

Исталган вақтингизда сиз бошқа фойдаланувчилардан қўнғироқларни тақиқлашингиз/рухсат беришингиз мумкин. Қўнғироқлардан ташқари сиз шунингдек сиз билан танишмоқчи бўлганлардан овозли хабарлар олишингиз мумкин, улар Танишув хизматида рўйхатга олинган сизнинг шахсий овозли қутингизга нелиб тушади, уни эса сиз ўзингизга қулай бўлган вақтда эшитишингиз мумкин бўлади. Қўнғироқ ёки овозли хабар билан жавоб беришни ўзингиз ҳал қилинг!

«INFORM MOBIL TASHKENT», «NIKITA MOBILE», «FLASHFON» КОНТЕНТ ХИЗМАТЛАРИ

МТС компанияси **«Inform Mobil Tashkent», «Nikita Mobile», «Flashfon»** контент-провайдерлари билан ҳамкорликда кўплаб кўнгилочар-SMSлар, танловлар, викториналар, радио ва телевидение орқали SMS-овоз бериш хизматларини тақдим этади.

ИНФОКОНТЕНТ

«Инфоонтент» хизмати ёрдамида абонентлар қисқа рақамларга юбориладиган овозли ва SMS-сўровлар орқали кўрсатиладиган контент хизматлар нархини мустақил равишда билиб олишлари мумкин.

Сизни қизиқтирган SMS ёни овозли контент рақамини **2282** қисқа рақамга бепул SMS орқали юбориб, хизматлар нархи ҳақида маълумотга эга бўлиш мумкин. Масалан: XXXX матни (қисқа рақамлар) SMS орқали **2282** қисқа рақамга юборилади.

Бунга жавобан абонент («Infocontent» номидан) мазкур қисқа рақамдаги хизмат нархи, хизмат кўрсатувчи контент-провайдер номи ва техник ёрдам хизматининг телефон рақами кўрсатилган SMS олади

SMS-КОНТЕНТ УЧУН:

«Ishodyashee soobshenie na nomer XXXX: \$X.XX. Vhodyashee soobshenie s nomera XXXX: \$X.XX. Kontent-provayder: "(Kontent provayder nomi)", tel: XXXXXXXXXXXXX».

ёни

ОВОЗЛИ КОНТЕНТ УЧУН:

«Stoimost' odnoy minuti soedineniya s nomerom XXXX: \$X.XX. Kontent-provayder: «(Kontent provayder nomi)», tel: XXXXXXXXXXXXX»

Бирор-бир контент хизмат нархи ҳақида маълумотга эга бўлишнинг бошқа усули қуйидаги шаклда USSD-номанда юборишдир: ***122*XXXX#**, бунда **XXXX** - контент SMS/овозли рақам, у орқали маълумотга эга бўлиш керак.

Абонентлар шунингдек MTC сайти ёрдамида (<http://www.mts.uz/services/саҳифасида>) ҳамда MTC алоқа марказида (**0890** рақамига қўнғироқ қилиб) қисқа рақамларга юбориладиган овозли ёни SMS-сўровлар орқали кўрсатиладиган хизматлар нархини аниқлаб олишлари мумкин.

MTS PLUS

Ушбу хизматдан фойдаланиш учун телефон менюсига кириш ва «**MTS PLUS**» бўлимини топиш, сўнгра **SMS**-хабар шаклида маълумот олиш учун зарур хизматни танлаш керак.

Меню	Хизматлар
MTS-info	Kabinet
	*Valyuta kursi
	*Ob-havo
	*Tarjimon
	*Pochta
Yozib ol	#GOOD'ok
	#Super GOOD'ok
	#Musiqalarni
	#Suratlarni
Muloqot	*Tanishuv - «Muloqot» юракларни бирлаштиради!
	*Chat
	#Sevgi izhori
	#Ovozli tanishuv
	#Valentinkalar
	#O'yinlar
O'yin-kulgu	*Hangomalar
	*Askiya
	#Tabriklar
	#O'yinlar

O'yinlar	*Erudit *JAVA-o'yinlar *SMS-ўйинлар тўплами
Bashorotlar	*Taqvimlar *Fol ochish *BioRitmlar #Astrologiya #Testlar
Qiziqarli	*Dunyoga boq *Retseptlar *Qadah so'zlari, Faktlar, Parchalar, Aforizmlar
Madaniyat	*Ruboiylar
Shartli belgilar:	* - pulli so'rov; # - pulli qo'ng'iroq.

Изоҳлар:

1. Айрим SIM-карталарда «**MTS PLUS**» менюси номланиши шунчани «PLUS» шаклида намоён бўлиши мумкин.
2. SIM-Safe менюсида бўлган барча хизматлар «**INFORM-MOBIL TASHKENT**» ШН томонидан тақдим этилади. Маълумотлар учун телефон: +998-71-1500868.
3. Об-ҳаво маълумотлари Ўзбекистоннинг қуйидаги шаҳарлари бўйича тақдим этилади: Тошкент, Андинон, Нукус, Самарқанд, Термиз.
4. “Кабинет” бўлимидаги “Хизматлар” банди хизматларни бошқариш имкониятини активлаштириш/ўчириш, яъни «Мобил ёрдамчи» хизматини еқиш/ўчириш имконини беради.
5. Менюнинг айрим бандлари учун Ёрдам бўлими мавжуд, у «Ma'lumotnoma» ёни «?» шаклида бўлиши мумкин. Ёрдамнинг айрим бўлимлари пуллик бўлиб, улар олдида «*» белгиси мавжуд.
6. «**MTS PLUS**» менюсининг барча бандларида орқага қайтиш учун «.» банди бор. Менюдан чиқиш учун - «**Чиқиш**». Менюнинг бундан олдинги бўлимига телефондаги «**орқага/бенор қилиш**» тугмачаси ёрдамида амалга оширилади. SMS-хабар юборилганидан сўнг менюдан чиқиш автоматик равишда бажарилади.

Нархи:

- «**MTS PLUS**» иловаси ёрдамида чиқиш хабарининг тегишли сервислар қисқа рақамларига юборилиши амалга оширилгани боис тўлов ҳақи компания томонидан белгиланган тарифларга кўра олинади. Менюнинг «*» ва “#” белгилари билан нўрсатилган бандлари бўйича тўлов амалга оширилади.

Сизнинг мобил телефонингиз ва «**MTS PLUS**» иловаси:

- Ҷавоб-хабарлар телефон ва/ёки SIM-карта хотирасида сақланади, у ерда хабарларнинг чекланган миқдорини сақлаш мумкин, шу боис янгиларини олиш имкониятига эга бўлиш учун ўқилган хабарларни ўчиришни тавсия этамиз.
- «**MTS PLUS**» ёрдамида SMS-хабарни юборишда телефонингизда ўрнатилган SMS-марказ рақами қўлланилади. SMS-марказнинг нотўғри рақами ўрнатилса, SMS-хабар нетмайди ва тўлов олинмайди.
- «**MTS PLUS**» яхши ишлаши учун телефонингиз модели STK (SIM Application Toolkit) технологиясига мос бўлиши керак. Бугунги кунда STK технологиясига Ericsson, Nokia, Panasonic, Siemens каби компанияларнинг кўплаб машҳур моделлари мослаштирилган.
- Менюнинг барча бандларида рус тили транслитерацияда қўлланилади, яъни рамзлар акс этиши ва киритилиши фақат латин харфлари билан амалга оширилади.

ЭКСПРЕСС ТҰЛОВ КАРТОЧКАСИ

Экспресс-тўлов карточкаси мобил алоқа хизматлари учун олдиндан ҳақ тўлаш воситасидир.

Карточка орқали хизматлар учун тўловлар фақат нақд пулда ҳақ тўловчи абонентлар – жисмоний шахслар томонидан тўланади.

Карточкалардаги номинал сумма - 3 000 (уч минг) сўм,
5 000 (беш минг) сўм ва 10 000 (ўн минг) сўм.

Абонент карточкада ёзилган йўриқномага мувофиқ ўз мобил телефонидан карточкани активлаштирганидан сўнг ҳисобига тегишли сумма ўтказилади.

Абонент ҳисобига активация кундаги ЎзР МБ ўрнатган курси бўйича АҚШ долларида сумма ҳисобланади.

Карточкани активлаштиришни дебитор қарздорлиги учун ўчирилган мобил телефондан ҳам амалга ошириш мумкин. Шартнома бекор қилинган ёки нетма нет ойдан зиёд вақтга ўчирилган телефонлар бундан мустасно.

Битта карточкани фақат бир марта активлаштириш мумкин.

Карточкани активлаштиришни унда нўрсатилган санагача амалга ошириш лозим. Карточкадан фақат жисмоний шахсларга расмийлаштирилган телефон ҳисобларини тўлдириш учун фойдаланиш мумкин.

АКТИВЛАШТИРИШ ТАРТИБИ

- USSD команда орқали:

1. Карта нодининг ҳимоя бўёғини эҳтиёткорлик билан ўчириш.
2. Тўлов келиб тушиши керак бўлган мобил телефонда ***101**<серия рақами>*<карта коди>#** USSD командани теринг ва «қўнғироқ қилиш»ни босинг. Серия рақами (10 сон) ва карта коди (16 сон) нетма-нет терилиши лозим (бўш жойларсиз);
3. Активлаштириш ижобий бўлганда мобил телефонга SMS-хабар келади: «Телефон учун тўлашга сўров <телефон рақами> ишлов бериш жараёнида».

Мазкур босқичда сиздан ҳеч нарса талаб этилмайди, бу хабар сиз ҳеч қандай хатога йўл қўймаганингизни тасдиқлайди.

Бироздан сўнг сиз қуйидагича хабарни оласиз: «Депозитингиз <N> \$» га тўлдирилди»

- ёки **900** рақамига серия рақами ва карта коди бўш жойларсиз ёзилган SMS-хабар юбориш мумкин.

Ҳисоб балансини ***100#** USSD командасини териб, текшириш мумкин.

Изоҳ: карточка активлаштирилгандан сўнг уни ҳисобингизга ўтказилган маблағ тугагунга қадар сақлаш тавсия этилади.

ХАЛҚАРО РОУМИНГ

МТС компанияси халқаро роумингни дунёнинг кўплаб мамлакатларида тақдим этади. Абонентларга қўлайлик яратиш мақсадида мазкур мамлакатлар зоналарга бирлаштирилган. МТС компания гуруҳига нирувчи ва МДХ давлатлари ўртасида нархларда фарқ бор.

Халқаро роуминг хизматидан фойдаланиш учун абонент у рўйхатдан ўтган МТС офисига шахсан паспорти билан мурожаат этиб ёки «Интернет ёрдамчи» ва «Мобил ёрдамчи» хизматлари воситасида уланиши зарур.

МТС абонентлари учун халқаро роумингнинг умумий нархланиш зоналари (01.07.2011 й)

1 зона. МТС компаниялари гуруҳи

Арманистон, Беларус, Россия, Украина.

2 зона. Марказий Осиё

Тожикистон, Қирғизистон, Қозоғистон.

3 зона. МДҲдаги бошқа мамланатлар

Арманистон, Беларус, Грузия, Молдова, Озарбайжон, Россия, Украина.

4 зона. Европа

Австрия, Албания, Андорра, Бельгия, Болгария, Босния ва Герцеговина, Буюк Британия, Ватикан, Венгрия, Германия, Греция, Дания, Ирландия, Исландия, Испания, Италия, Кипр, Латвия, Литва, Лихтенштейн, Люксембург, Македония, Мальта, Монако, Нидерландия, Норвегия, Польша, Португалия, Руминия, Сан Марино, Словакия, Словения, Финляндия, Франция, Хорватия, Черногория, Чехия, Швейцария, Швеция, Эстония.

5 зона. Осиё

Афғонистон, Бангладеш, Баҳрайн, Бруней, Вьетнам, Гонконг, Жанубий Корея, Исроил, Индонезия, Ирдания, Ироқ, Камбожа, Ливия, Макао, Малайзия, Мальдив ороллари, Мўғилистон, Непал, Покистон, Саудия Арабистони, Сингапур, Сурия, Таиланд, Тайвань, Туркия, Уммон, Хитой, Эрон, Яман, Янги Зеландия, Япония, Қувайт, Ҳиндистон.

6 зона. Африка, Америка

Ангилья (Ангуилла), Алжир, Ангола, Антигуа ва Барбуда, Бонейр, Аргентина, Аруба, АҚШ, Бенин, Бермуд ороллари, Бразилия, Британия Виргиния ороллари, Буруния-Фасо, Бурунди, Венесуэла, Габон, Гаити, Гайана, Гамбия, Гана, Гватемала, Гвинея-Биссау, Гондурас, Гренада, Гуам, Доминика, Жазоир, ЖАР, Замбия, Кайман ороллари, Канада, Кения, Конго Демократик Республикаси, Куба, Кюрасао, Либерия, Маврикия, Мавритания, Мадагаскар, Малави, Мали, Марокаш, Мексика, Миср, Мозамбик, Намибия, Нигер, Нигерия, Нидерландия Атилла ороллари, Панама, Парагвай, Перу, Руанда, Самоа, Сенегал, Сент-Винсент ва Гренадинлар, Сент-Нитс ва Невис, Сент Люсия, Судан, Сьерра-Леоне, Танзания, Теркс ва Кайнос ороллари, Того, Тринидад ва Тобаго, Тунис, Уругвай, Фарер ороллари, Фил суяги қирғоғи, ЦАР, Чили, Эквадор, Эль-Салвадор, Экваториал Гвинея, Эфиопия, Ямайка.

7 зона. Бошқа мамланатлар

Австралия, БАА, Бенин, Колумбия, Нот-д'Ивуар (Фил суяги қирғоғи), Науру, Никарагуа, Папуа Янги Гвинея, Сербия, Фижи, Филиппин, Француз Антил ороллари, Шри-Ланка, Қатар.

GPRS-РОУМИНГ

GPRS (General Packet Radio Service) – Интернетдан реал тезкор тарзда маълумотларни жамланган ҳолда ўтказиш имконини берувчи технология. Интернетдан фойдаланишдан ташқари бевосита телефон аппарати орқали WAP-сайтлар билан ишлаш мумкин. МТС абонентлари шунингдек роумингда бўлган ҳолда **GPRS** хизматидан фойдаланишлари мумкин.

GPRS-роуминг – ишбилармон одамлар ва сайёҳлар учун зарур хизматдир.

Сиз доимо иш юзасидан хат ёзишингиз, сўнги янгиликлардан хабардор бўлишингиз, дўстларингиз билан мулоқот қилишингиз, фотосуратлар юборишингиз мумкин. **GPRS-роуминг**дан фойдаланишингиз учун сиз рўйхатдан ўтган МТС офисига мурожаат қилиб «**GPRS**» ва «**Халқаро роуминг**» хизматларига улашингиз зарур.

Шунингдек, «**Мобил ёрдамчи**» хизмати орқали ҳам улаиш имкони мавжуд.

ХИЗМАТДАН ФЙДАЛАНИШ МУМКИН БЎЛГАН МАМЛАКАТЛАР

Австралия	Греция	Нидерландия	Турк ва Каикос
Австрия	Грузия	Норвегия	Турния
Ангилья	Дания	Озарбайжон	Украина
Антигуа	Доминина	Омон	Уругвай
ва Барбуда	Исроил	Покистон	Филиппин
Аргентина	Жанубий Африка	Папуа	Финландия
Арманистон	Жанубий Корея	Парагвай	Франция
Аруба	Индонезия	Польша	Француз
Афғонистон	Эрон	Португалия	Антилласи
АҚШ	Исландия	Россия	Хитой
БАА	Испания	Руминия	Хорватия
Барбадос	Италия	Самоа	Чехия
Белорус	Кайман ороллари	Саудия	Чили
Бельгия	Камбоджа	Арабистони	Швейцария
Бермуда	Канада	Сенегал	Шриланка
Бразилия	Латвия	Сент Винсент ва	Экваториал
Британ Виргин	Литва	Гренадины	Гвинея
ороллари	Люксембург	Сингапур	Эстония
Буюк Британия	Маврий	Сент Китс/Невис	Янги Гвинея
Венгрия	Малайзия	Сент Люсия	Янги Зеландия
Вьетнам	Мальдив	Словения	Ямайка
Гаити	Мальта	Судан	Япония
Гамбия	Мексика	Тоникистон	Қатар
Гана	Миср	Тайван	Қозоғистон
Германия	Монтенегро	Тайланд	Қувайт
Гонконг	Мўғилистон	Туркменистон	Ҳиндистон
Гренада			

Изоҳ: мамлакатлар рўйхати доимо тўлдириб борилади.

3G РОУМИНГ


Австралия (Telstra)	Миср (Etisalat, Vodafone)
Австрия (T-mobile)	Нидерландия (Vodafone)
Арманистон (Vivacell, ArmenTel)	Норвегия (Network)
АҚШ (AT&T)	Озарбайжон (Azerfon, Bakcell)
БАА (Etisalat, DU)	Польша (P4)
Беларусь (MTC)	Португалия (Vodafone)
Бельгия (Mobistar, Belgacom, Base)	Россия (MTC, Beeline)
Бразилия (Claro)	Руминия (Orange)
Буюк Британия (Vodafone, T-mobile)	Саудия Арабистони (STC)
Венгрия (Vodafone)	Сингапур (MobileOne, StarHub, SingTel)
Вьетнам (Viettel)	Словения (Mobitel, Si.mobil)
Германия (T-mobile, E-plus)	Тоникистон (Indigo)
Гонконг (SmarTone-Vodafone, PEOPLES, CSL, Hutchison)	Тайланд (True Move)
Греция (Wind)	Тайвань (VIBO)
Грузия (Geocell)	Турния (Vodafone, Turkcell, Avea)
Дания (TeliaSonera)	Украина (UMC, Astelit)
Жанубий Корея (KTF, SK Telecom)	Уммон (Navras)
Индонезия (Indosat)	Филиппин (GlobeTelecom)
Исландия (Vodafone)	Финляндия (TeliaSonera, Alands)
Испания (Orange, Vodafone)	Франция (Orange)
Исроил (Partner, Pelephone, Cellcom)	Хитой (China Unicom)
Италия (TIM)	Чехия (Vodafone, T-mobile)
Латвия (Tele2, LMT, Bite)	Швейцария (Orange, Swisscom)
Литва (Omnitel, Tele2, Bite)	Шри-Ланка (Orange, Dialog Telekom, Mobitel)
Люксембург (VoxMobile)	Эстония (Tele2, Elisa)
Малайзия (Maxis, Digi)	Қатар (Qtel)
Мальдив ороллари (Wataniya)	Қувайт (Viva)
Мексика (Telcel)	

ҚИСҚА РАҚАМЛАР ХИЗМАТИ

Телефон рақамлари*	Хизматлар
0890	МТС нинг контакт маълумотлар марнази (неча-кундуз)
644	Такси чақириш, транспорт хизмати (неча-кундуз)**



* фақат МТС мобил телефонлари орқали

** фақат Тошкент шаҳри абонентлари учун

Изоҳ: қисқа рақамларни терганда рақамдан олдин  (юлдузча) тугмасини босиш керак эмас.

ШАҲАР ТЕЛЕФОНЛАРИ ҚИСҚА РАҚАМЛАРИ (ТОШКЕНТ ШАҲРИ)

Телефон рақамлар*	Ташнилотлар номи
01	Ёнғин хавфсизлиги хизмати
02	Милиция
03	Тезкор тиббий ёрдам
04	ТошГаз (авария ҳолатида хизмат кўрсатади)
05	Электр тармоғи (авария ҳолатида хизмат кўрсатади)
07,061	Шаҳарлараро сўзлашувларга буюртма бериш
09	Телефон рақамлари бўйича маълумотлар
000,062	Таксига буюртма бериш
005	Поездлар ҳаракатланиши бўйича маълумотлар
050	Ўтқарув хизмати
059	Yellow Pages маълумот хизмати
064	Шаҳар маълумотлар хизмати
066	Авиачипталарга оид маълумотлар
069	Дорихоналар бўйича маълумотлар
082	Таксига буюртма бериш, «Энипанж» хизмати
083	Хамза тумани телефон алоқа тармоғининг АТБ (автоматлашган таъмирлаш бюроси)
084	Собир Раҳимов тумани телефон алоқа тармоғи АТБ
085	Миробод тумани телефон алоқа тармоғи АТБ
086	Мирзо Улуғбек тумани телефон алоқа тармоғи АТБ
087	Чилонзор тумани телефон алоқа тармоғи АТБ
089	Янгиобод тумани телефон алоқа тармоғи

Изоҳ: қисқа инки сонли шаҳар рақамлари терилганда рақамдан олдин  (юлдузча) тугмасини босиш керак. Уч сонли рақамларни терганда эса рақамдан олдин  тугмасини босиш керак эмас.

Тақдим этилаётган хизматлар учун ижрочи фирмалар масъул.

01, 02, 03, 04, 05, 050 – рақамларига қўнғироқлар бепул.

ЎЗБЕКИСТОН МОБИЛ ОПЕРАТОРЛАРИ ПРЕФИКСЛАРИ:

- 1) МТС - +998 97, +998 92;
- 2) Beeline - +998 90; +998 91;
- 3) Ucell - +998 93; +99894;
- 4) Uzmobility - +998 95;
- 5) Perfectum Mobile - +998 98.

ШАҲАР КОДЛАРИ

Самарқанд вилояти	Фарғона вилояти	Тошкент вилояти
8 + 366 +	8 + 373 +	8 + 370 +
Самарқанд ш.	Фарғона ш.	Олмалиқ ш.
2 xxx xxx	22 x xx xx	61 xx xxx
Наттақўрғон ш.	Қўқон ш.	Ангрэн ш.
45 xx xxx	55 xx xxx	66 xx xxx

Самарқанд вилояти		Фарғона вилояти		Тошкент вилояти	
8 + 366 +		8 + 373 +		8 + 370 +	
Оқтош ш.	43 хх ххх	Марғилон ш.	23 х хх хх	Оққўрғон ш.	55 хх ххх
Булунғур ш.	44 хх ххх	Ўзвасой ш.	37 хх ххх	Оҳангарон ш.	64 хх ххх
Жомбой ш.	47 хх ххх	Бешариқ ш.	61 хх ххх	Бенабод ш.	91 хх ххх
Жума ш.	46 хх ххх	Ўва ш.	31 хх ххх	Бўна ш.	57 хх ххх
Иштихон ш.	62 хх ххх	Риштон ш.	45 хх ххх	Ғазаллент ш.	74 хх ххх
Нуробод ш.	63 хх ххх	Ялпан ш.	53 хх ххх	Келес ш.	96 хх ххх
Ургут ш.	48 хх ххх	Олтиариқ п.	43 хх ххх	Парнент ш.	72 хх ххх
Челен ш.	67 хх ххх	Боғдод п.	47 хх ххх	Пснент ш.	54 хх ххх
Зийедин п.	40 хх ххх	Дангара п.	57 хх ххх	Солдатский ш.	56 хх ххх
Пайшанба п.	41 хх ххх	Тошлоқ п.	38 хх ххх	Тўйтепа ш.	76 хх ххх
Лоиш п.	49 хх ххх	Ёзвон п.	41 хх ххх	Чирчиқ ш.	71 хх ххх
Гўзалкент к.	65 хх ххх	Вуадиль п.	35 хх ххх	Чиноз ш.	59 хх ххх
Гулбод н.	61 хх ххх	Лангар п.	42 хх ххх	Янгиобод ш.	68 хх ххх
Қўшрабод н.	64 хх ххх	Навбахор н.	54 хх ххх	Янгийўл ш.	60 хх ххх
Пойариқ н.	42 хх ххх	Равон н.	46 хх ххх	Зафар п.	93 хх ххх
Тойлоқ н.	66 хх ххх	Учнўприн н.	51 хх ххх	Ўйбрай п.	95 хх ххх
		Янгиқўрғон н.	52 хх ххх	Гулбахор п.	60 хх ххх
				Эшонгузор п.	97 хх ххх
				Янгибозор п.	98 хх ххх

Андижон вилояти		Қорақалпоғистон Республикаси		Қашқадарё вилояти	
8 + 374 +		8 + 361 +		8 + 375 +	
Андижон ш.	2 ххх ххх	Нукус ш.	22 хх ххх	Қарши ш.	22 хх ххх
Хонабод ш.	73 хх ххх	Тахياتош ш.	57 хх ххх	Ғузор ш.	55 хх ххх
Асана ш.	36 хх ххх	Беруний ш.	52 хх ххх	Бешнент ш.	57 хх ххх
Охунбоев ш.	75 хх ххх	Бўстон ш.	58 хх ххх	Қамаши ш.	53 хх ххх
Қўрғонтепа ш.	72 хх ххх	Қўнғирод ш.	31 хх ххх	Косон ш.	59 хх ххх
Марҳамат ш.	39 хх ххх	Манғит ш.	51 хх ххх	Китоб ш.	54 хх ххх
Пойтуғ ш..	31 хх ххх	Мўйноқ ш.	32 хх ххх	Муборан ш..	67 хх ххх
Пахтаобод ш.	71 хх ххх	Тўртўл ш.	53 хх ххх	Чироқчи ш.	56 хх ххх
Хўнаобод ш.	74 хх ххх	Хўнайли ш.	55 хх ххх	Шахрисабз ш.	52 хх ххх
Шаҳрихон ш.	34 хх ххх	Чимбой ш.	44 хх ххх	Янкабоғ ш.	58 хх ххх
Боз п.	33 хх ххх	Шуманой ш.	34 хх ххх	Янги-Миришнор ш.	65 хх ххх
Нуйганёр п.	37 хх ххх	Оқманғит п.	42 хх ххх	Янгинишон ш.	51 хх ххх
Олтинкўл н.	35 хх ххх	Қазанкетнен п.	45 хх ххх	Насби п.	64 хх ххх
Балиқчи н.	32 хх ххх	Қонлиқўл п.	33 хх ххх	Карашина п.	61 хх ххх
Бўланбоши н.	77 хх ххх	Қораузоқ п.	46 хх ххх	Помуқ н.	62 хх ххх
Оқолтин н.	76 хх ххх	Негейли п.	41 хх ххх	Толимаржон тумани	66 хх ххх
		Тахтақўпир п.	43 хх ххх	Кўлдала тумани	63 хх ххх

Хоразм вилояти		Бухоро вилояти		Сурхондарё вилояти	
8 + 362 +		8 + 365 +		8 + 376 +	
Урганч ш.	22 хх ххх	Бухоро ш.	2 ххх ххх 2 2хх ххх 7 70х ххх	Термиз ш.	22 хх ххх
Друнба ш.	30 хх ххх	Олот ш.	34 хх ххх	Бойсун ш.	33 хх ххх
Хива ш.	37 хх ххх	Вобнент ш.	33 хх ххх	Денов ш.	41 хх ххх
Гурлен п.	36 хх ххх	Ғалласоийё ш.	54 хх ххх	Янарқўрғон ш.	43 хх ххх
Қошиқўпир п.	32 хх ххх	Ғиндувон ш.	57 хх ххх	Қўмиқўрғон ш.	46 хх ххх
Хозарасп п.	33 хх ххх	Ногон ш.	52 хх ххх	Шеробод ш.	32 хх ххх
Хонқа п.	39 хх ххх	Қорақўл ш.	56 хх ххх	Шўрчи ш.	45 хх ххх

Хоразм вилояти		Бухоро вилояти		Сурхондарё вилояти	
8 + 362 +		8 + 365 +		8 + 376 +	
Шовот п.	34 хх ххх	Қоравулбозор ш.	36 хх ххх	Ангор ш.	31 хх ххх
Янгибозор п.	41 хх ххх	Ромитон ш.	55 хх ххх	Сариқ п.	35 хх ххх
Богот н.	31 хх ххх	Газли ш.	37 хх ххх	Сариосиё п.	48 хх ххх
Қоравул н.	35 хх ххх	Жондор п.	58 хх ххх	Бандихон н.	38 хх ххх
Янгиариқ н.	38 хх ххх	Шофринон п.	50 хх ххх	Қарлуқ н.	47 хх ххх
		Янгибозор н.	35 хх ххх	Учқизил н.	36 хх ххх
				Узун н.	44 хх ххх
				Халқобод н.	34 хх ххх

Жиззах вилояти		Наманган вилояти		Сирдарё вилояти	
8 + 372 +		8 + 369 +		8 + 367 +	
Жиззах ш.	22 хх ххх	Наманган ш.	2 ххх ххх	Гулистон ш.	2 ххх ххх х ххх ххх
Гагарин ш.	31 хх ххх	Носонсой ш.	65 хх ххх	Ширин ш.	76 хх ххх
Ғаллаорол ш.	43 хх ххх	Поп ш.	43 хх ххх	Янгиер ш.	37 хх ххх
Дўстлик ш.	33 хх ххх	Тўрақўрғон ш.	44 хх ххх	Сирдарё ш.	35 хх ххх
Пахтанор ш.	35 хх ххх	Ҳаңқулбод ш.	61 хх ххх	Дмитровский п.	32 хх ххх
Зомин п.	39 хх ххх	Чортоқ ш.	41 хх ххх	Деҳқонбод п.	75 хх ххх
Зарбдор п.	49 хх ххх	Чуст ш.	42 хх ххх	Пахтаобод п.	34 хх ххх
Зафаробод п.	47 хх ххх	Учқўрғон ш.	46 хх ххх	Сайхун п.	33 хх ххх
Усмат п.	41 хх ххх	Ҳўмашуй п.	45 хх ххх	Наврўз н.	38 хх ххх
Янгиқишлоқ п.	45 хх ххх	Тошбулоқ п.	47 хх ххх	Сардоба н.	31 хх ххх
Учтепа н.	34 хх ххх	Уйчи п.	48 хх ххх	Фарход н.	36 хх ххх
Фучик номли н.	37 хх ххх	Янгиқўрғон п.	63 хх ххх	Қаҳрамон н.	39 хх ххх

Навоий вилояти		Тошнент шаҳри	
8 + 436 +		8 + 371 +	
Навоий ш.	22 хх ххх		
Зарафшон ш.	57 хх ххх		
Нармана ш.	53 хх ххх		
Ўизилтепа ш.	55 хх ххх		
Нурота ш.	52 хх ххх		
Учқудуқ ш.	59 хх ххх		
Нонимех п.	51 хх ххх		
Янгирабат п.	54 хх ххх		
Бешрабат п.	56 хх ххх		
Томдибулоқ овули	58 хх ххх		

ЎЗР телекоммуникация тармоғида ўзгаришлар юз берса, шаҳар кодлари ўзгариши мумкин.

